


MUNICIPIO DE COQUIMATLAN, COL.
Sistema Integral de Contabilidad Gubernamental
ESTADO ANALITICO DEL EJERCICIO DEL PRESUPUESTO DE EGRESOS

DEL 1 DE ABRIL AL 30 DE ABRIL DE 2022

Análisis por: Fuente de Financiamiento -- Objeto del Gasto

Clave Presupuestaria	Descripción	Apr	Abr	Abr-Ab	PtM	DpC	Dev	Pag	SEje
FF-OF-RF-Cap-Com-PGen-PEsp		Apr	Abr-Ab	Abr-Ab	PtM	DpC	Dev	Abr-Ab	Abr-Ab
01	NO ETIQUETADO	6,402,838.06	497,262.12	6,900,100.18	6,965,829.38	-	6,681,039.32	6,681,039.32	-
01 01 01	RECURSOS FISCALES	6,402,838.06	497,262.12	6,900,100.18	6,965,829.38	-65,729.20	6,681,039.32	6,681,039.32	-65,729.20
01 01 01	RECURSOS PROPIOS	6,402,838.06	497,262.12	6,900,100.18	6,965,829.38	-65,729.20	6,681,039.32	6,681,039.32	-65,729.20
01 01 01	SERVICIOS PERSONALES	4,129,868.27	-298,918.29	3,830,949.98	3,830,949.98	0.00	3,676,967.67	3,676,967.67	0.00
01 01 01	REMUNERACIONES AL PERSONAL DE CARACTER PERMANENTE	1,899,516.87	-117,124.41	1,782,392.46	1,782,392.46	0.00	1,782,392.46	1,782,392.46	0.00
01 01 01	HABERES	50,000.00	-50,000.00	0.00	0.00	0.00	0.00	0.00	0.00
01 01 01	SUELDOS BASE AL PERSONAL PERMANENTE	1,849,516.87	-67,124.41	1,782,392.46	1,782,392.46	0.00	1,782,392.46	1,782,392.46	0.00
01 01 01	SUELDO	1,245,171.88	1,152.87	1,246,324.75	1,246,324.75	0.00	1,246,324.75	1,246,324.75	0.00
01 01 01	SOBRE SUELDO	444,881.68	-52,822.11	392,059.57	392,059.57	0.00	392,059.57	392,059.57	0.00
01 01 01	QUINQUENIOS	159,463.31	-15,455.17	144,008.14	144,008.14	0.00	144,008.14	144,008.14	0.00
01 01 01	REMUNERACIONES ADICIONALES Y ESPECIALES	248,189.40	31,836.66	280,026.06	280,026.06	0.00	280,026.06	280,026.06	0.00
01 01 01	PRIMAS POR AÑOS DE SERVICIOS EFECTIVOS PRESTADOS	0.00	52,665.75	52,665.75	52,665.75	0.00	52,665.75	52,665.75	0.00
01 01 01	PRIMAS DE VACACIONES, DOMINICAL Y GRATIFICACIÓN DE FIN DE AÑO	9,000.00	10,084.17	19,084.17	19,084.17	0.00	19,084.17	19,084.17	0.00
01 01 01	PRIMA VACACIONAL	0.00	0.00	0.00	0.00	0.00	0.00	0.00	0.00
01 01 01	PRIMA DE RIESGO	9,000.00	-500.00	8,500.00	8,500.00	0.00	8,500.00	8,500.00	0.00
01 01 01	AGUINALDO	0.00	10,584.17	10,584.17	10,584.17	0.00	10,584.17	10,584.17	0.00
01 01 01	CANASTA NAVIDEÑA	0.00	0.00	0.00	0.00	0.00	0.00	0.00	0.00
01 01 01	CUESTA ENERO	0.00	0.00	0.00	0.00	0.00	0.00	0.00	0.00
01 01 01	AYUDA FIN DE AÑO	0.00	0.00	0.00	0.00	0.00	0.00	0.00	0.00
01 01 01	COMPENSACIONES	239,189.40	-30,913.26	208,276.14	208,276.14	0.00	208,276.14	208,276.14	0.00
01 01 01	COMPENSACIONES	239,189.40	-30,913.26	208,276.14	208,276.14	0.00	208,276.14	208,276.14	0.00
01 01 01	ESTÍMULOS ESPECIALES	0.00	0.00	0.00	0.00	0.00	0.00	0.00	0.00
01 01 01	SEGURIDAD SOCIAL	265,909.55	122,112.23	388,021.78	388,021.78	0.00	388,021.78	388,021.78	0.00
01 01 01	APORTACIONES DE SEGURIDAD SOCIAL	265,909.55	122,112.23	388,021.78	388,021.78	0.00	388,021.78	388,021.78	0.00
01 01 01	CUOTAS AL IMSS	205,385.67	139,532.81	344,918.48	344,918.48	0.00	344,918.48	344,918.48	0.00
01 01 01	PREVISIÓN SOCIAL MÚLTIPLE	60,523.88	-17,420.58	43,103.30	43,103.30	0.00	43,103.30	43,103.30	0.00
01 01 01	OTRAS PRESTACIONES SOCIALES Y ECONOMICAS	1,551,428.37	-335,742.77	1,215,685.60	1,215,685.60	0.00	1,215,685.60	1,215,685.60	0.00
01 01 01	CUOTAS PARA EL FONDO DE AHORRO Y FONDO DE TRABAJO	632,910.01	-111,500.37	521,409.64	521,409.64	0.00	521,409.64	521,409.64	0.00
01 01 01	FONDO DE AHORRO	53,271.04	-6,856.49	46,414.55	46,414.55	0.00	46,414.55	46,414.55	0.00
01 01 01	FONDO DE PENSIONES	569,638.97	-190,180.02	379,458.95	379,458.95	0.00	379,458.95	382,363.87	0.00
01 01 01	LAUDOS	10,000.00	85,536.14	95,536.14	95,536.14	0.00	95,536.14	71,183.75	0.00
01 01 01	PRESTACIONES CONTRACTUALES	918,518.36	-224,242.40	694,275.96	694,275.96	0.00	694,275.96	694,275.96	0.00
01 01 01	APOYO PARA ADQUISICIÓN DE LENTES	0.00	1,350.10	1,350.10	1,350.10	0.00	1,350.10	1,350.10	0.00




MUNICIPIO DE COQUIMATLAN, COL.
Sistema Integral de Contabilidad Gubernamental
ESTADO ANALITICO DEL EJERCICIO DEL PRESUPUESTO DE EGRESOS

DEL 1 DE ABRIL AL 30 DE ABRIL DE 2022

Análisis por: Fuente de Financiamiento -- Objeto del Gasto

Clave Presupuestaria	Descripción	Apr	Abr-Ab	AyR	PrM	DpC	Dev	Pag	SEje
FF-OF-RE-Cap-Con-PGen-PEsp		Apr	Abr-Ab	AyR	PrM	DpC	Dev	Pag	SEje
01 01 01 1 5 4 9	AYUDA DE TRANSPORTE	110,672.58	-31,784.46	78,888.12	0.00	78,888.12	78,888.12	78,888.12	0.00
01 01 01 1 5 4 10	AYUDA PARA RENTA	92,565.56	-26,642.44	65,923.12	0.00	65,923.12	65,923.12	65,923.12	0.00
01 01 01 1 5 4 13	AYUDA PARA ÚTILES ESCOLARES	0.00	0.00	0.00	0.00	0.00	0.00	0.00	0.00
01 01 01 1 5 4 16	BECA MÉDICA ANUAL	0.00	0.00	0.00	0.00	0.00	0.00	0.00	0.00
01 01 01 1 5 4 17	BECAS	34,909.86	-942.32	33,967.54	0.00	33,967.54	33,967.54	33,967.54	0.00
01 01 01 1 5 4 24	BONO DE ASISTENCIA PERFECTA	181,926.18	-67,199.39	114,726.79	0.00	114,726.79	114,726.79	114,726.79	0.00
01 01 01 1 5 4 25	BONO DE CUMPLEAÑOS	3,500.00	0.00	3,500.00	0.00	3,500.00	3,500.00	3,500.00	0.00
01 01 01 1 5 4 27	BONO DE JUBILACIÓN Y RETIRO	0.00	0.00	0.00	0.00	0.00	0.00	0.00	0.00
01 01 01 1 5 4 29	BONO DE LA SECRETARÍA	0.00	0.00	0.00	0.00	0.00	0.00	0.00	0.00
01 01 01 1 5 4 31	BONO DEL BURÓCRATA	0.00	0.00	0.00	0.00	0.00	0.00	0.00	0.00
01 01 01 1 5 4 32	BONO DÍA DE LA MADRE	0.00	0.00	0.00	0.00	0.00	0.00	0.00	0.00
01 01 01 1 5 4 34	BONO DÍA DEL BIBLIOTECARIO	0.00	0.00	0.00	0.00	0.00	0.00	0.00	0.00
01 01 01 1 5 4 35	BONO DÍA DEL PADRE	0.00	0.00	0.00	0.00	0.00	0.00	0.00	0.00
01 01 01 1 5 4 36	BONO ECONÓMICO PARA LA FERIA	0.00	0.00	0.00	0.00	0.00	0.00	0.00	0.00
01 01 01 1 5 4 39	BONO EXTRAORDINARIO ANUAL	0.00	0.00	0.00	0.00	0.00	0.00	0.00	0.00
01 01 01 1 5 4 40	BONO PARA CAPACITACIÓN	0.00	0.00	0.00	0.00	0.00	0.00	0.00	0.00
01 01 01 1 5 4 41	BONO PERSONAL DE CAMPO	0.00	0.00	0.00	0.00	0.00	0.00	0.00	0.00
01 01 01 1 5 4 42	BONO PRODUCTIVIDAD	0.00	0.00	0.00	0.00	0.00	0.00	0.00	0.00
01 01 01 1 5 4 44	BONO SINDICAL	319,595.90	-4,435.02	-4,435.02	0.00	-4,435.02	-4,435.02	-4,435.02	0.00
01 01 01 1 5 4 45	BONO NAVIDEÑO	-44,910.95	-44,910.95	274,684.95	0.00	274,684.95	274,684.95	274,684.95	0.00
01 01 01 1 5 4 46	CANASTA BÁSICA	172,604.04	-49,677.92	122,926.12	0.00	122,926.12	122,926.12	122,926.12	0.00
01 01 01 1 5 4 54	GUARDERÍA	2,744.24	0.00	2,744.24	0.00	2,744.24	2,744.24	2,744.24	0.00
01 01 01 1 5 4 58	BONO DE NIVELACION FAMILIAR	0.00	0.00	0.00	0.00	0.00	0.00	0.00	0.00
01 01 01 1 7 0 0	PAGO DE ESTIMULOS A SERVIDORES PUBLICOS	164,824.08	0.00	164,824.08	0.00	164,824.08	164,824.08	164,824.08	0.00
01 01 01 1 7 1 0	ESTIMULOS	164,824.08	0.00	164,824.08	0.00	164,824.08	164,824.08	164,824.08	0.00
01 01 01 1 7 1 2	GASTOS DE REPRESENTACIÓN	164,824.08	0.00	164,824.08	0.00	164,824.08	164,824.08	164,824.08	0.00
01 01 01 2 0 0 0	MATERIALES Y SUMINISTROS	282,699.16	63,888.91	346,588.07	0.00	346,588.07	346,588.07	253,267.02	0.00
01 01 01 2 1 0 0	MATERIALES DE ADMINISTRACION, EMISION DE DOCUMENTOS Y ARTICULOS OFICIALES	29,421.35	30,608.64	60,029.99	0.00	60,029.99	60,029.99	48,123.67	0.00
01 01 01 2 1 1 0	MATERIALES, ÚTILES Y EQUIPOS MENORES DE OFICINA	29,421.35	30,608.64	60,029.99	0.00	60,029.99	60,029.99	48,123.67	0.00
01 01 01 2 1 1 1	MATERIAL Y ÚTILES DE OFICINA	720.87	19,454.19	20,175.06	0.00	20,175.06	20,175.06	8,115.62	0.00
01 01 01 2 1 1 2	MATERIAL DE LIMPIEZA	8,308.02	2,966.62	11,274.64	0.00	11,274.64	11,274.64	11,427.76	0.00
01 01 01 2 1 1 3	MATERIAL DE IMPRESIÓN Y REPRODUCCIÓN	742.40	366.06	1,108.46	0.00	1,108.46	1,108.46	1,108.46	0.00
01 01 01 2 1 1 4	MATERIAL Y ÚTILES DE IMPRESIÓN	19,650.06	7,821.77	27,471.83	0.00	27,471.83	27,471.83	27,471.83	0.00
01 01 01 2 1 1 5	MATERIAL PARA PROCESAMIENTO INFORMÁTICO	0.00	0.00	0.00	0.00	0.00	0.00	0.00	0.00
01 01 01 2 4 0 0	MATERIALES Y ARTICULOS DE CONSTRUCCION Y	3,811.75	557.54	4,369.29	0.00	4,369.29	4,369.29	6,979.59	0.00




MUNICIPIO DE COQUIMATLAN, COL.
Sistema Integral de Contabilidad Gubernamental
ESTADO ANALITICO DEL EJERCICIO DEL PRESUPUESTO DE EGRESOS

DEL 1 DE ABRIL AL 30 DE ABRIL DE 2022

Análisis por: Fuente de Financiamiento -- Objeto del Gasto

Clave Presupuestaria	Descripción	Apr/ Abr- Abr	AyR Abr- Abr	PtM Abr- Abr	DpC Abr- Abr	Dev Abr- Abr	Pag Abr- Abr	SEje Abr- Abr
FF-OF-RF-Cap-Con-PGen-PEsp								
01 01 01 2 4 6 0	DE REPARACION							
01 01 01 2 4 6 1	MATERIAL ELÉCTRICO Y ELECTRÓNICO	3,811.75	557.54	4,369.29	0.00	4,369.29	6,979.59	0.00
01 01 01 2 4 6 2	MATERIAL ELÉCTRICO Y ELECTRÓNICO PARA OFICINAS ADMINISTRATIVAS	2,891.59	-2,197.18	694.41	0.00	694.41	1,761.01	0.00
01 01 01 2 4 9 0	MATERIAL ELÉCTRICO PARA EL SISTEMA DE ALUMBRADO PÚBLICO	920.16	2,754.72	3,674.88	0.00	3,674.88	5,218.58	0.00
01 01 01 2 4 9 1	OTROS MATERIALES Y ARTÍCULOS DE CONSTRUCCIÓN Y REPARACIÓN	0.00	0.00	0.00	0.00	0.00	0.00	0.00
01 01 01 2 5 0 0	OTROS MATERIALES Y ARTÍCULOS DE CONSTRUCCIÓN Y REPARACIÓN	0.00	0.00	0.00	0.00	0.00	0.00	0.00
01 01 01 2 5 2 0	PRODUCTOS QUÍMICOS, FARMACEUTICOS Y DE LABORATORIO	0.00	8,242.33	8,242.33	0.00	8,242.33	8,242.33	0.00
01 01 01 2 5 2 1	FERTILIZANTES, PESTICIDAS Y OTROS AGROQUÍMICOS	0.00	0.00	0.00	0.00	0.00	0.00	0.00
01 01 01 2 5 2 2	HIERBICIDAS Y PLAGUICIDAS.	0.00	0.00	0.00	0.00	0.00	0.00	0.00
01 01 01 2 5 3 0	MEDICINAS Y PRODUCTOS FARMACÉUTICOS	0.00	8,242.33	8,242.33	0.00	8,242.33	8,242.33	0.00
01 01 01 2 5 3 1	MEDICINAS Y PRODUCTOS FARMACÉUTICOS DE APLICACIÓN HUMANA Y ANIMAL.	0.00	8,242.33	8,242.33	0.00	8,242.33	8,242.33	0.00
01 01 01 2 6 0 0	COMBUSTIBLES, LUBRICANTES Y ADITIVOS	178,232.92	7,160.58	185,393.50	0.00	185,393.50	164,732.31	0.00
01 01 01 2 6 1 0	COMBUSTIBLES, LUBRICANTES Y ADITIVOS	178,232.92	7,160.58	185,393.50	0.00	185,393.50	164,732.31	0.00
01 01 01 2 6 1 1	GASOLINA	178,232.92	7,160.58	185,393.50	0.00	185,393.50	164,732.31	0.00
01 01 01 2 7 0 0	VESTUARIO, BLANCOS, PRENDAS DE PROTECCIÓN Y ARTÍCULOS DEPORTIVOS	70,783.14	16,901.56	87,684.70	0.00	87,684.70	23,555.26	0.00
01 01 01 2 7 1 0	VESTUARIO Y UNIFORMES	69,958.44	10,269.48	80,227.92	0.00	80,227.92	17,038.08	0.00
01 01 01 2 7 1 1	UNIFORMES	69,958.44	10,269.48	80,227.92	0.00	80,227.92	17,038.08	0.00
01 01 01 2 7 2 0	PRENDAS DE SEGURIDAD Y PROTECCIÓN PERSONAL	824.70	294.91	1,119.61	0.00	1,119.61	180.01	0.00
01 01 01 2 7 2 1	ROPA Y EQUIPO DE SEGURIDAD	824.70	294.91	1,119.61	0.00	1,119.61	180.01	0.00
01 01 01 2 7 3 0	ARTÍCULOS DEPORTIVOS	0.00	6,337.17	6,337.17	0.00	6,337.17	6,337.17	0.00
01 01 01 2 7 3 1	BALONES, REDES, TROFEOS, RAQUETAS Y GUANTES	0.00	0.00	0.00	0.00	0.00	0.00	0.00
01 01 01 2 7 3 2	OTROS ARTÍCULOS DEPORTIVOS	0.00	6,337.17	6,337.17	0.00	6,337.17	6,337.17	0.00
01 01 01 2 8 0 0	MATERIALES Y SUMINISTROS PARA SEGURIDAD	0.00	0.00	0.00	0.00	0.00	0.00	0.00
01 01 01 2 8 2 0	MATERIALES DE SEGURIDAD PÚBLICA	0.00	0.00	0.00	0.00	0.00	0.00	0.00
01 01 01 2 8 2 1	MUNICIONES, ESPOLETAS, CARGAS, GRANADAS, CARTUCHOS Y BALAS.	0.00	0.00	0.00	0.00	0.00	0.00	0.00
01 01 01 2 9 0 0	HERRAMIENTAS, REFACCIONES Y ACCESORIOS MENORES	450.00	418.26	868.26	0.00	868.26	1,633.86	0.00
01 01 01 2 9 4 0	REFACCIONES Y ACCESORIOS MENORES DE	0.00	0.00	0.00	0.00	0.00	765.60	0.00




MUNICIPIO DE COQUIMATLAN, COL.
Sistema Integral de Contabilidad Gubernamental
ESTADO ANALITICO DEL EJERCICIO DEL PRESUPUESTO DE EGRESOS

DEL 1 DE ABRIL AL 30 DE ABRIL DE 2022

Análisis por: Fuente de Financiamiento -- Objeto del Gasto

Clave Presupuestaria	Descripción	Apr	Abr-Ab	AyR	Abr-Ab	PrM	Abr-Ab	DpC	Abr-Ab	Dev	Abr-Ab	Pag	Abr-Ab	SEje	Abr-Ab
FF-OF-RF-Cap-Con-PGen-PEsp															
	EQUIPO DE CÓMPUTO Y TECNOLOGÍAS DE LA INFORMACIÓN														
01 01 01 2 9 4 1	REFACCIONES Y ACCESORIOS MENORES PARA EQUIPOS DE CÓMPUTO		0.00		0.00		0.00		0.00		0.00		765.60		0.00
01 01 01 2 9 6 0	REFACCIONES Y ACCESORIOS MENORES DE EQUIPO DE TRANSPORTE		0.00		868.26		868.26		0.00		868.26		868.26		0.00
01 01 01 2 9 6 1	REFACCIONES Y ACCESORIOS MENORES DE EQUIPO DE TRANSPORTE		0.00		868.26		868.26		0.00		868.26		868.26		0.00
01 01 01 2 9 9 0	REFACCIONES Y ACCESORIOS MENORES OTROS BIENES MUEBLES		450.00		-450.00		0.00		0.00		0.00		0.00		0.00
01 01 01 2 9 9 1	OTRAS REFACCIONES Y ACCESORIOS MENORES		450.00		-450.00		0.00		0.00		0.00		0.00		0.00
01 01 01 3 0 0 0	SERVICIOS GENERALES		346,820.40		56,185.13		403,005.53		0.00		403,005.53		365,518.83		0.00
01 01 01 3 1 0 0	SERVICIOS BÁSICOS		65,331.00		5,655.00		70,986.00		0.00		70,986.00		70,687.00		0.00
01 01 01 3 1 1 0	ENERGÍA ELÉCTRICA		55,499.00		5,986.00		61,485.00		0.00		61,485.00		61,485.00		0.00
01 01 01 3 1 1 1	ENERGÍA ELÉCTRICA DE OFICINAS ADMINISTRATIVAS		55,499.00		5,986.00		61,485.00		0.00		61,485.00		61,485.00		0.00
01 01 01 3 1 1 2	ENERGÍA ELÉCTRICA DE ALUMBRADO PÚBLICO		0.00		0.00		0.00		0.00		0.00		0.00		0.00
01 01 01 3 1 4 0	TELEFONÍA TRADICIONAL		9,832.00		-331.00		9,501.00		0.00		9,501.00		9,202.00		0.00
01 01 01 3 1 4 1	SERVICIO TELEFÓNICO CONVENCIONAL		9,832.00		-331.00		9,501.00		0.00		9,501.00		9,202.00		0.00
01 01 01 3 2 0 0	SERVICIOS DE ARRENDAMIENTO		8,750.00		7,049.80		15,799.80		0.00		15,799.80		13,688.60		0.00
01 01 01 3 2 2 0	ARRENDAMIENTO DE EDIFICIOS		8,750.00		1,250.00		10,000.00		0.00		10,000.00		10,000.00		0.00
01 01 01 3 2 2 3	ARRENDAMIENTO DE EDIFICIOS PARA OFICINAS		8,750.00		1,250.00		10,000.00		0.00		10,000.00		10,000.00		0.00
01 01 01 3 2 9 0	OTROS ARRENDAMIENTOS		0.00		5,799.80		5,799.80		0.00		5,799.80		3,688.60		0.00
01 01 01 3 2 9 1	ARRENDAMIENTO DE MUEBLES PARA EVENTOS INCLUYE MANTELERAÍA, LOMAS Y CARPAS.		0.00		5,799.80		5,799.80		0.00		5,799.80		3,688.60		0.00
01 01 01 3 3 0 0	SERVICIOS PROFESIONALES, CIENTÍFICOS, TÉCNICOS Y OTROS SERVICIOS		3,079.33		-349.78		2,729.55		0.00		2,729.55		2,729.55		0.00
01 01 01 3 3 1 0	SERVICIOS LEGALES, DE CONTABILIDAD, AUDITORÍA Y RELACIONADOS		3,079.33		-349.78		2,729.55		0.00		2,729.55		2,729.55		0.00
01 01 01 3 3 1 2	SERVICIOS DE CONTABILIDAD, AUDITORIA Y ASESORIA CONTABLE Y FISCAL.		3,079.33		-349.78		2,729.55		0.00		2,729.55		2,729.55		0.00
01 01 01 3 4 0 0	SERVICIOS FINANCIEROS, BANCARIOS Y COMERCIALES		966.89		5,136.43		6,103.32		0.00		6,103.32		6,103.32		0.00
01 01 01 3 4 1 0	SERVICIOS FINANCIEROS Y BANCARIOS		966.89		5,136.43		6,103.32		0.00		6,103.32		6,103.32		0.00
01 01 01 3 4 1 1	COMISIONES BANCARIAS		966.89		5,136.43		6,103.32		0.00		6,103.32		6,103.32		0.00
01 01 01 3 4 1 6	COMISIONES BANCARIAS FORTAMUN		0.00		0.00		0.00		0.00		0.00		0.00		0.00
01 01 01 3 4 5 0	SEGURO DE BIENES PATRIMONIALES		0.00		0.00		0.00		0.00		0.00		0.00		0.00
01 01 01 3 4 5 1	PRIMAS DE SEGUROS CONTRA ROBOS, INCENDIOS Y DEMAS RIESGOS Y		0.00		0.00		0.00		0.00		0.00		0.00		0.00




MUNICIPIO DE COQUIMATLAN, COL.
Sistema Integral de Contabilidad Gubernamental
ESTADO ANALITICO DEL EJERCICIO DEL PRESUPUESTO DE EGRESOS

DEL 1 DE ABRIL AL 30 DE ABRIL DE 2022

Análisis por: Fuente de Financiamiento -- Objeto del Gasto

Clave Presupuestaria	Descripción	Apr	Abr	Abr-Ab	AyR	Abr-Ab	PrM	Abr-Ab	DpC	Abr-Ab	Dev	Abr-Ab	Pag	Abr-Ab	SEje	Abr-Ab
FF-OF-RF-Cap-Con-PGen-PEsp																
	CONTINGENCIAS.															
01 01 01 3 5 0 0	SERVICIOS DE INSTALACION, REPARACION, MANTENIMIENTO Y CONSERVACION	196,021.25		-27,031.89		168,989.36		0.00		168,989.36		0.00		139,694.86		0.00
01 01 01 3 5 1 0	CONSERVACION Y MANTENIMIENTO MENOR DE INMUEBLES	104,355.65		26,637.71		130,993.36		0.00		130,993.36		0.00		125,530.86		0.00
01 01 01 3 5 1 1	CONSERVACION Y MANTENIMIENTO MENOR DE EDIFICIOS	20,300.52		-5,928.16		14,372.36		0.00		14,372.36		0.00		12,269.86		0.00
01 01 01 3 5 1 3	CONSERVACION Y MANTENIMIENTO MENOR DE AREAS VERDES	84,055.13		32,565.87		116,621.00		0.00		116,621.00		0.00		113,261.00		0.00
01 01 01 3 5 2 0	INSTALACION, REPARACION Y MANTENIMIENTO DE MOBILIARIO Y EQUIPO DE ADMINISTRACION, EDUCACIONAL Y RECREATIVO	1,000.00		-1,000.00		0.00		0.00		0.00		0.00		0.00		0.00
01 01 01 3 5 2 1	MANTENIMIENTO DE MOBILIARIO Y EQUIPO DE ADMINISTRACION INCLUYE SEGURO	1,000.00		-1,000.00		0.00		0.00		0.00		0.00		0.00		0.00
01 01 01 3 5 7 0	INSTALACION, REPARACION Y MANTENIMIENTO DE MAQUINARIA, OTROS EQUIPOS Y HERRAMIENTA	90,665.60		-52,669.60		37,996.00		0.00		37,996.00		0.00		14,164.00		0.00
01 01 01 3 5 7 1	REPARACION Y MANTENIMIENTO DE MAQUINARIA	696.00		-696.00		0.00		0.00		0.00		0.00		0.00		0.00
01 01 01 3 5 7 2	REPARACION Y MANTENIMIENTO DE VEHICULOS	89,969.60		-51,973.60		37,996.00		0.00		37,996.00		0.00		14,164.00		0.00
01 01 01 3 6 0 0	SERVICIOS DE COMUNICACION SOCIAL Y PUBLICIDAD	0.00		5,782.00		5,782.00		0.00		5,782.00		0.00		0.00		0.00
01 01 01 3 6 1 0	DIFUSION POR RADIO, TELEVISION Y OTROS MEDIOS DE MENSAJES SOBRE PROGRAMAS Y ACTIVIDADES GUBERNAMENTALES	0.00		5,782.00		5,782.00		0.00		5,782.00		0.00		0.00		0.00
01 01 01 3 6 1 3	PUBLICACION Y DIFUSION MASIVA POR PRENSA DEL QUEHACER GUBERNAMENTAL	0.00		5,782.00		5,782.00		0.00		5,782.00		0.00		0.00		0.00
01 01 01 3 7 0 0	SERVICIOS DE TRASLADO Y VIATICOS	0.00		0.00		0.00		0.00		0.00		0.00		0.00		0.00
01 01 01 3 7 8 0	SERVICIOS INTEGRALES DE TRASLADO Y VIATICOS	0.00		0.00		0.00		0.00		0.00		0.00		0.00		0.00
01 01 01 3 7 8 1	OTROS SERVICIOS INTEGRALES DE TRASLADO Y VIATICOS	0.00		0.00		0.00		0.00		0.00		0.00		0.00		0.00
01 01 01 3 8 0 0	SERVICIOS OFICIALES	22,455.95		20,078.93		42,534.88		0.00		42,534.88		0.00		42,534.88		0.00
01 01 01 3 8 2 0	GASTOS DE ORDEN SOCIAL Y CULTURAL	22,455.95		5,288.93		27,744.88		0.00		27,744.88		0.00		27,744.88		0.00
01 01 01 3 8 2 2	GASTOS POR CELEBRACION DE ACTOS DE ORDEN SOCIAL	22,455.95		5,288.93		27,744.88		0.00		27,744.88		0.00		27,744.88		0.00
01 01 01 3 8 2 3	GASTOS POR CELEBRACION DE ACTOS DE ORDEN CULTURAL	0.00		0.00		0.00		0.00		0.00		0.00		0.00		0.00
01 01 01 3 8 4 0	EXPOSICIONES	0.00		14,790.00		14,790.00		0.00		14,790.00		0.00		14,790.00		0.00
01 01 01 3 8 4 1	INSTALACION Y SOSTENIMIENTO DE	0.00		14,790.00		14,790.00		0.00		14,790.00		0.00		14,790.00		0.00




MUNICIPIO DE COQUIMATLAN, COL.
Sistema Integral de Contabilidad Gubernamental
ESTADO ANALITICO DEL EJERCICIO DEL PRESUPUESTO DE EGRESOS

DEL 1 DE ABRIL AL 30 DE ABRIL DE 2022

Análisis por: Fuente de Financiamiento -- Objeto del Gasto

Clave Presupuestaria	Descripción	Apr	Abr	Abr-Ab	AyR	Apr-Ab	PrM	Apr-Ab	DpC	Apr-Ab	Dev	Apr-Ab	Pag	Apr-Ab	SEje
FF-OF-RF-Cap-Con-PGen-PEsp															
	EXPOSICIONES														
01 01 01	3 9 0 0	01 01 01	50,215.98	39,864.64	90,080.62	0.00	90,080.62	90,080.62	0.00	90,080.62	90,080.62	90,080.62	90,080.62	90,080.62	0.00
01 01 01	3 9 9 0	01 01 01	50,215.98	39,864.64	90,080.62	0.00	90,080.62	90,080.62	0.00	90,080.62	90,080.62	90,080.62	90,080.62	90,080.62	0.00
01 01 01	3 9 9 1	01 01 01	50,215.98	39,864.64	90,080.62	0.00	90,080.62	90,080.62	0.00	90,080.62	90,080.62	90,080.62	90,080.62	90,080.62	0.00
01 01 01	4 0 0 0	01 01 01	1,613,151.36	-251,851.77	1,361,299.59	0.00	1,361,299.59	1,361,299.59	0.00	1,361,299.59	1,361,299.59	1,361,299.59	1,361,299.59	1,361,299.59	0.00
01 01 01	4 2 0 0	01 01 01	833,333.33	-169,055.33	664,278.00	0.00	664,278.00	664,278.00	0.00	664,278.00	664,278.00	664,278.00	664,278.00	664,278.00	0.00
01 01 01	4 2 4 0	01 01 01	833,333.33	-169,055.33	664,278.00	0.00	664,278.00	664,278.00	0.00	664,278.00	664,278.00	664,278.00	664,278.00	664,278.00	0.00
01 01 01	4 4 0 0	01 01 01	74,400.00	-35,109.00	39,291.00	0.00	39,291.00	39,291.00	0.00	39,291.00	39,291.00	39,291.00	39,291.00	39,291.00	0.00
01 01 01	4 4 1 0	01 01 01	56,800.00	-35,109.00	21,691.00	0.00	21,691.00	21,691.00	0.00	21,691.00	21,691.00	21,691.00	21,691.00	21,691.00	0.00
01 01 01	4 4 7 0	01 01 01	17,600.00	0.00	17,600.00	0.00	17,600.00	17,600.00	0.00	17,600.00	17,600.00	17,600.00	17,600.00	17,600.00	0.00
01 01 01	4 5 0 0	01 01 01	705,418.03	-47,687.44	657,730.59	0.00	657,730.59	657,730.59	0.00	657,730.59	657,730.59	657,730.59	657,730.59	657,730.59	0.00
01 01 01	4 5 2 0	01 01 01	705,418.03	-47,687.44	657,730.59	0.00	657,730.59	657,730.59	0.00	657,730.59	657,730.59	657,730.59	657,730.59	657,730.59	0.00
01 01 01	5 0 0 0	01 01 01	0.00	924,425.60	924,425.60	1,535.60	924,425.60	924,425.60	1,535.60	924,425.60	924,425.60	924,425.60	924,425.60	924,425.60	1,535.60
01 01 01	5 1 0 0	01 01 01	0.00	924,425.60	924,425.60	1,535.60	924,425.60	924,425.60	1,535.60	924,425.60	924,425.60	924,425.60	924,425.60	924,425.60	1,535.60
01 01 01	5 1 9 0	01 01 01	0.00	924,425.60	924,425.60	1,535.60	924,425.60	924,425.60	1,535.60	924,425.60	924,425.60	924,425.60	924,425.60	924,425.60	1,535.60
01 01 01	9 0 0 0	01 01 01	30,298.87	3,532.54	33,831.41	-67,264.80	33,831.41	33,831.41	-67,264.80	101,096.21	101,096.21	101,096.21	101,096.21	101,096.21	-67,264.80
01 01 01	9 1 0 0	01 01 01	57,852.04	5,578.63	63,430.67	0.00	63,430.67	63,430.67	0.00	63,430.67	63,430.67	63,430.67	63,430.67	63,430.67	0.00
01 01 01	9 1 1 0	01 01 01	57,852.04	5,578.63	63,430.67	0.00	63,430.67	63,430.67	0.00	63,430.67	63,430.67	63,430.67	63,430.67	63,430.67	0.00
01 01 01	9 1 1 3	01 01 01	40,646.15	3,921.13	44,567.28	0.00	44,567.28	44,567.28	0.00	44,567.28	44,567.28	44,567.28	44,567.28	44,567.28	0.00
01 01 01	9 1 1 4	01 01 01	17,205.89	1,657.50	18,863.39	0.00	18,863.39	18,863.39	0.00	18,863.39	18,863.39	18,863.39	18,863.39	18,863.39	0.00
01 01 01	9 2 0 0	01 01 01	33,327.62	4,337.92	37,665.54	0.00	37,665.54	37,665.54	0.00	37,665.54	37,665.54	37,665.54	37,665.54	37,665.54	0.00
01 01 01	9 2 1 0	01 01 01	33,327.62	4,337.92	37,665.54	0.00	37,665.54	37,665.54	0.00	37,665.54	37,665.54	37,665.54	37,665.54	37,665.54	0.00
01 01 01	9 4 0 0	01 01 01	-67,264.80	0.00	-67,264.80	-67,264.80	-67,264.80	-67,264.80	-67,264.80	0.00	0.00	0.00	0.00	0.00	-67,264.80
01 01 01	9 4 2 0	01 01 01	-67,264.80	0.00	-67,264.80	-67,264.80	-67,264.80	-67,264.80	-67,264.80	0.00	0.00	0.00	0.00	0.00	-67,264.80
01 01 01	9 9 0 0	01 01 01	6,384.01	-6,384.01	0.00	0.00	0.00	0.00	0.00	0.00	0.00	0.00	0.00	0.00	0.00
01 01 01	9 9 1 0	01 01 01	6,384.01	-6,384.01	0.00	0.00	0.00	0.00	0.00	0.00	0.00	0.00	0.00	0.00	0.00
01 01 01	9 9 1 1	01 01 01	6,384.01	-6,384.01	0.00	0.00	0.00	0.00	0.00	0.00	0.00	0.00	0.00	0.00	0.00
02			1,123,213.85	121,096.07	1,244,309.92	0.00	1,244,309.92	1,244,309.92	0.00	1,244,309.92	1,244,309.92	1,244,309.92	1,181,597.03	1,181,597.03	0.00
02 05			1,123,213.85	121,096.07	1,244,309.92	0.00	1,244,309.92	1,244,309.92	0.00	1,244,309.92	1,244,309.92	1,244,309.92	1,181,597.03	1,181,597.03	0.00
02 05 01			0.00	0.00	0.00	0.00	0.00	0.00	0.00	0.00	0.00	0.00	0.00	0.00	0.00




MUNICIPIO DE COQUIMATLAN, COL.
Sistema Integral de Contabilidad Gubernamental
ESTADO ANALITICO DEL EJERCICIO DEL PRESUPUESTO DE EGRESOS

DEL 1 DE ABRIL AL 30 DE ABRIL DE 2022

Análisis por: Fuente de Financiamiento -- Objeto del Gasto

Clave Presupuestaria	Descripción	Apr	Abr-Ab	AyR	PrM	DpC	Dev	Pag	SEje
FF-OF-RF-Cap-Cont-PGen-PEsp		Apr-Ab	Abr-Ab	Abr-Ab	Abr-Ab	Abr-Ab	Abr-Ab	Abr-Ab	Abr-Ab
MUNICIPAL									
02 05 01 6 0 0 0	INVERSION PUBLICA	0.00	0.00	0.00	0.00	0.00	0.00	0.00	0.00
02 05 01 6 1 0 0	OBRA PUBLICA EN BIENES DE DOMINIO PUBLICO	0.00	0.00	0.00	0.00	0.00	0.00	0.00	0.00
02 05 01 6 1 4 0	DIVISION DE TERRENOS Y CONSTRUCCIÓN DE OBRAS DE URBANIZACIÓN	0.00	0.00	0.00	0.00	0.00	0.00	0.00	0.00
02 05 01 6 1 4 7	CONSTRUCCIÓN DE OTRAS OBRAS DE URBANIZACIÓN	0.00	0.00	0.00	0.00	0.00	0.00	0.00	0.00
02 05 01 6 1 9 0	TRABAJOS DE ACABADOS EN EDIFICACIONES Y OTROS TRABAJOS ESPECIALIZADOS	0.00	0.00	0.00	0.00	0.00	0.00	0.00	0.00
02 05 01 6 1 9 19	CONSTRUCCIÓN DE OTRAS OBRAS DE URBANIZACIÓN	0.00	0.00	0.00	0.00	0.00	0.00	0.00	0.00
02 05 02	FONDO DE FORTALECIMIENTO SOCIAL MUNICIPAL	1,123,213.85	121,096.07	1,244,309.92	0.00	0.00	1,244,309.92	1,181,597.03	0.00
02 05 02 1 0 0 0	SERVICIOS PERSONALES	756,959.55	-10,009.58	746,949.97	0.00	0.00	746,949.97	746,949.97	0.00
02 05 02 1 1 0 0	REMUNERACIONES AL PERSONAL DE CARACTER PERMANENTE	606,010.20	12,345.42	618,355.62	0.00	0.00	618,355.62	618,355.62	0.00
02 05 02 1 1 2 0	HABERES	0.00	0.00	0.00	0.00	0.00	0.00	0.00	0.00
02 05 02 1 1 3 0	SUELDOS BASE AL PERSONAL PERMANENTE	606,010.20	12,345.42	618,355.62	0.00	0.00	618,355.62	618,355.62	0.00
02 05 02 1 1 3 1	SUELDO	583,510.20	11,755.17	595,265.37	0.00	0.00	595,265.37	595,265.37	0.00
02 05 02 1 1 3 3	QUINQUENIOS	22,500.00	590.25	23,090.25	0.00	0.00	23,090.25	23,090.25	0.00
02 05 02 1 3 0 0	REMUNERACIONES ADICIONALES Y ESPECIALES	12,474.60	62,630.50	75,105.10	0.00	0.00	75,105.10	75,105.10	0.00
02 05 02 1 3 2 0	PRIMAS DE VACACIONES, DOMINICAL Y GRATIFICACIÓN DE FIN DE AÑO	7,152.60	-152.60	7,000.00	0.00	0.00	7,000.00	7,000.00	0.00
02 05 02 1 3 2 1	PRIMA VACACIONAL	0.00	7,000.00	7,000.00	0.00	0.00	7,000.00	7,000.00	0.00
02 05 02 1 3 2 5	AGUINALDO	0.00	0.00	0.00	0.00	0.00	0.00	0.00	0.00
02 05 02 1 3 2 6	CANASTA NAVIDEÑA	0.00	0.00	0.00	0.00	0.00	0.00	0.00	0.00
02 05 02 1 3 2 7	CUESTA ENERO	7,152.60	-7,152.60	0.00	0.00	0.00	0.00	0.00	0.00
02 05 02 1 3 2 9	AYUDA FIN DE AÑO	0.00	0.00	0.00	0.00	0.00	0.00	0.00	0.00
02 05 02 1 3 2 10	BONO DIA DEL POLICIA	0.00	0.00	0.00	0.00	0.00	0.00	0.00	0.00
02 05 02 1 3 4 0	COMPENSACIONES	5,322.00	62,783.10	68,105.10	0.00	0.00	68,105.10	68,105.10	0.00
02 05 02 1 3 4 1	COMPENSACIONES	5,322.00	62,783.10	68,105.10	0.00	0.00	68,105.10	68,105.10	0.00
02 05 02 1 4 0 0	SEGURIDAD SOCIAL	73,331.95	-73,331.95	0.00	0.00	0.00	0.00	0.00	0.00
02 05 02 1 4 1 0	APORTACIONES DE SEGURIDAD SOCIAL	73,331.95	-73,331.95	0.00	0.00	0.00	0.00	0.00	0.00
02 05 02 1 4 1 1	CUOTAS AL IMSS	73,331.95	-73,331.95	0.00	0.00	0.00	0.00	0.00	0.00
02 05 02 1 5 0 0	OTRAS PRESTACIONES SOCIALES Y ECONOMICAS	65,142.80	-11,653.55	53,489.25	0.00	0.00	53,489.25	53,489.25	0.00
02 05 02 1 5 4 0	PRESTACIONES CONTRACTUALES	65,142.80	-11,653.55	53,489.25	0.00	0.00	53,489.25	53,489.25	0.00
02 05 02 1 5 4 32	BONO DIA DE LA MADRE	0.00	0.00	0.00	0.00	0.00	0.00	0.00	0.00
02 05 02 1 5 4 35	BONO DIA DEL PADRE	0.00	0.00	0.00	0.00	0.00	0.00	0.00	0.00




MUNICIPIO DE COQUIMATLAN, COL.
Sistema Integral de Contabilidad Gubernamental
ESTADO ANALITICO DEL EJERCICIO DEL PRESUPUESTO DE EGRESOS

DEL 1 DE ABRIL AL 30 DE ABRIL DE 2022

Análisis por: Fuente de Financiamiento -- Objeto del Gasto

Clave Presupuestaria	Descripción	Apr	Abr	Abr-Ab	AvR	PrM	DpC	Dev	Pag	SEje
FF-OF-RF-Cap-Con-PGen-PEsp		Abr-Ab	Abr-Ab	Abr-Ab	Abr-Ab	Abr-Ab	Abr-Ab	Abr-Ab	Abr-Ab	Abr-Ab
02 05 02 1 5 4 46	CAMASTA BÁSICA	65,142.80	-11,653.55	53,489.25	0.00	53,489.25	0.00	53,489.25	53,489.25	0.00
02 05 02 2 0 0 0	MATERIALES Y SUMINISTROS	111,159.30	46,313.08	157,472.38	0.00	157,472.38	0.00	157,472.38	99,646.49	0.00
02 05 02 2 1 0 0	MATERIALES DE ADMINISTRACION, EMISION DE DOCUMENTOS Y ARTICULOS OFICIALES	1,950.00	951.80	2,901.80	0.00	2,901.80	0.00	2,901.80	2,030.60	0.00
02 05 02 2 1 1 0	MATERIALES, ÚTILES Y EQUIPOS MENORES DE OFICINA	1,950.00	951.80	2,901.80	0.00	2,901.80	0.00	2,901.80	2,030.60	0.00
02 05 02 2 1 1 1	MATERIAL Y ÚTILES DE OFICINA	1,950.00	951.80	2,901.80	0.00	2,901.80	0.00	2,901.80	2,030.60	0.00
02 05 02 2 1 1 6	EQUIPOS MENORES DE OFICINA	0.00	0.00	0.00	0.00	0.00	0.00	0.00	0.00	0.00
02 05 02 2 6 0 0	COMBUSTIBLES, LUBRICANTES Y ADITIVOS	109,209.30	38,661.28	147,870.58	0.00	147,870.58	0.00	147,870.58	90,915.89	0.00
02 05 02 2 6 1 0	COMBUSTIBLES, LUBRICANTES Y ADITIVOS	109,209.30	38,661.28	147,870.58	0.00	147,870.58	0.00	147,870.58	90,915.89	0.00
02 05 02 2 6 1 1	GASOLINA	109,209.30	38,661.28	147,870.58	0.00	147,870.58	0.00	147,870.58	90,915.89	0.00
02 05 02 2 7 0 0	VESTUARIO, BLANCOS, PRENDAS DE PROTECCION Y ARTICULOS DEPORTIVOS	0.00	1,450.00	1,450.00	0.00	1,450.00	0.00	1,450.00	1,450.00	0.00
02 05 02 2 7 1 0	VESTUARIO Y UNIFORMES	0.00	1,450.00	1,450.00	0.00	1,450.00	0.00	1,450.00	1,450.00	0.00
02 05 02 2 7 1 1	UNIFORMES	0.00	1,450.00	1,450.00	0.00	1,450.00	0.00	1,450.00	1,450.00	0.00
02 05 02 2 8 0 0	MATERIALES Y SUMINISTROS PARA SEGURIDAD	0.00	5,250.00	5,250.00	0.00	5,250.00	0.00	5,250.00	5,250.00	0.00
02 05 02 2 8 2 0	MATERIALES DE SEGURIDAD PÚBLICA	0.00	5,250.00	5,250.00	0.00	5,250.00	0.00	5,250.00	5,250.00	0.00
02 05 02 2 8 2 2	OTROS MATERIALES DE SEGURIDAD PÚBLICA	0.00	5,250.00	5,250.00	0.00	5,250.00	0.00	5,250.00	5,250.00	0.00
02 05 02 3 0 0 0	SERVICIOS GENERALES	255,095.00	84,792.57	339,887.57	0.00	339,887.57	0.00	339,887.57	335,000.57	0.00
02 05 02 3 1 0 0	SERVICIOS BÁSICOS	251,836.00	66,733.10	318,569.10	0.00	318,569.10	0.00	318,569.10	319,288.10	0.00
02 05 02 3 1 1 0	ENERGÍA ELÉCTRICA	222,034.00	67,264.00	289,298.00	0.00	289,298.00	0.00	289,298.00	289,298.00	0.00
02 05 02 3 1 1 2	ENERGÍA ELÉCTRICA DE ALUMBRADO PÚBLICO	222,034.00	67,264.00	289,298.00	0.00	289,298.00	0.00	289,298.00	289,298.00	0.00
02 05 02 3 1 4 0	TELEFONÍA TRADICIONAL	8,000.00	-1,620.00	6,380.00	0.00	6,380.00	0.00	6,380.00	7,099.00	0.00
02 05 02 3 1 4 1	SERVICIO TELEFÓNICO CONVENCIONAL	8,000.00	-1,620.00	6,380.00	0.00	6,380.00	0.00	6,380.00	7,099.00	0.00
02 05 02 3 1 7 0	SERVICIOS DE ACCESO A INTERNET REDES Y PROCESAMIENTO DE INFORMACIÓN	21,802.00	1,089.10	22,891.10	0.00	22,891.10	0.00	22,891.10	22,891.10	0.00
02 05 02 3 1 7 5	MANEJO Y ADMINISTRACIÓN DE SERVIDORES	21,802.00	1,089.10	22,891.10	0.00	22,891.10	0.00	22,891.10	22,891.10	0.00
02 05 02 3 1 9 0	SERVICIOS INTEGRALES Y OTROS SERVICIOS	0.00	0.00	0.00	0.00	0.00	0.00	0.00	0.00	0.00
02 05 02 3 1 9 3	SERVICIOS DE RADIOCOMUNICACIÓN	0.00	0.00	0.00	0.00	0.00	0.00	0.00	0.00	0.00
02 05 02 3 5 0 0	SERVICIOS DE INSTALACION, REPARACION, MANTENIMIENTO Y CONSERVACION	3,259.00	13,759.47	17,018.47	0.00	17,018.47	0.00	17,018.47	11,412.47	0.00
02 05 02 3 5 2 0	INSTALACION, REPARACION Y MANTENIMIENTO DE MOBILIARIO Y EQUIPO DE ADMINISTRACIÓN, EDUCACIONAL Y RECREATIVO	0.00	0.00	0.00	0.00	0.00	0.00	0.00	0.00	0.00
02 05 02 3 5 2 1	MANTENIMIENTO DE MOBILIARIO Y EQUIPO DE ADMINISTRACIÓN INCLUYE SEGURO	0.00	0.00	0.00	0.00	0.00	0.00	0.00	0.00	0.00
02 05 02 3 5 7 0	INSTALACION, REPARACION Y MANTENIMIENTO DE MAQUINARIA, OTROS EQUIPOS Y	3,259.00	13,759.47	17,018.47	0.00	17,018.47	0.00	17,018.47	11,412.47	0.00




MUNICIPIO DE COQUIMATLAN, COL.
Sistema Integral de Contabilidad Gubernamental
ESTADO ANALITICO DEL EJERCICIO DEL PRESUPUESTO DE EGRESOS

DEL 1 DE ABRIL AL 30 DE ABRIL DE 2022

Análisis por: Fuente de Financiamiento -- Objeto del Gasto

Clave Presupuestaria	Descripción	FF-OF	RF	Cap	Con	PGen	PEsp	Apr	Abr	Abr	Ayr	Apr	PrM	Abr	Apr	DpC	Abr	Apr	Dev	Abr	Apr	Pag	Abr	Apr	SEje	Abr	Apr
HERRAMIENTA																											
02 05 02	3 5 7 2	REPARACIÓN Y MANTENIMIENTO DE VEHÍCULOS						3,259.00			13,759.47		17,018.47			0.00			17,018.47			11,412.47			0.00		0.00
02 05 02	3 8 0 0	SERVICIOS OFICIALES						0.00			4,300.00		4,300.00			0.00			4,300.00			4,300.00			0.00		0.00
02 05 02	3 8 2 0	GASTOS DE ORDEN SOCIAL Y CULTURAL						0.00			4,300.00		4,300.00			0.00			4,300.00			4,300.00			0.00		0.00
02 05 02	3 8 2 3	GASTOS POR CELEBRACIÓN DE ACTOS DE ORDEN CULTURAL						0.00			4,300.00		4,300.00			0.00			4,300.00			4,300.00			0.00		0.00
02 05 02	3 9 0 0	OTROS SERVICIOS GENERALES						0.00			0.00		0.00			0.00			0.00			0.00			0.00		0.00
02 05 02	3 9 9 0	OTROS SERVICIOS GENERALES						0.00			0.00		0.00			0.00			0.00			0.00			0.00		0.00
02 05 02	3 9 9 1	OTROS SERVICIOS GENERALES						0.00			0.00		0.00			0.00			0.00			0.00			0.00		0.00

TOTAL DEL GASTO: 7,526,051.91 618,358.19 8,144,410.10 -65,729.2 8,210,139.30 7,862,636.35 -65,729.2 0 0




MUNICIPIO DE COQUIMATLAN, COL.
Sistema Integral de Contabilidad Gubernamental
ESTADO ANALITICO DEL EJERCICIO DEL PRESUPUESTO DE EGRESOS

DEL 1 DE ENERO AL 30 DE ABRIL DE 2022

Análisis por: Fuente de Financiamiento -- Objeto del Gasto

Clave Presupuestaria	Descripción	Apr	Ene-Abr	Ayr	Ene-Abr	PrM	Ene-Abr	DpC	Ene-Abr	Dev	Ene-Abr	Pag	Ene-Abr	SEje	Ene-Abr
FF-OF-RF-Cap-Con-PGent-PEsp															
01	NO ETIQUETADO		24,480,909.37	-2,014,789.25	22,466,120.12	1,535.60	22,464,584.52	1,535.60	22,464,584.52	21,559,576.36	1,535.60	21,559,576.36	1,535.60	1,535.60	1,535.60
01 01 01	RECURSOS FISCALES		24,480,909.37	-2,014,789.25	22,466,120.12	1,535.60	22,464,584.52	1,535.60	22,464,584.52	21,559,576.36	1,535.60	21,559,576.36	1,535.60	1,535.60	1,535.60
01 01 01	RECURSOS PROPIOS		24,480,909.37	-2,014,789.25	22,466,120.12	1,535.60	22,464,584.52	1,535.60	22,464,584.52	21,559,576.36	1,535.60	21,559,576.36	1,535.60	1,535.60	1,535.60
01 01 01	SERVICIOS PERSONALES		16,217,652.48	-2,486,456.27	13,731,196.21	0.00	13,731,196.21	0.00	13,731,196.21	13,153,476.27	0.00	13,153,476.27	0.00	0.00	0.00
01 01 01	REMUNERACIONES AL PERSONAL DE CARACTER PERMANENTE		7,605,786.97	-438,420.53	7,167,366.44	0.00	7,167,366.44	0.00	7,167,366.44	7,167,366.44	0.00	7,167,366.44	0.00	0.00	0.00
01 01 01	HABERES		138,193.75	-138,193.75	0.00	0.00	0.00	0.00	0.00	0.00	0.00	0.00	0.00	0.00	0.00
01 01 01	SUELDOS BASE AL PERSONAL PERMANENTE		7,467,593.22	-300,226.78	7,167,366.44	0.00	7,167,366.44	0.00	7,167,366.44	7,167,366.44	0.00	7,167,366.44	0.00	0.00	0.00
01 01 01	SUELDO		5,042,414.60	-70,889.38	4,971,525.22	0.00	4,971,525.22	0.00	4,971,525.22	4,971,525.22	0.00	4,971,525.22	0.00	0.00	0.00
01 01 01	SOBRE SUELDO		1,795,148.47	-181,436.00	1,613,712.47	0.00	1,613,712.47	0.00	1,613,712.47	1,613,712.47	0.00	1,613,712.47	0.00	0.00	0.00
01 01 01	QUINQUENIOS		630,030.15	-47,901.40	582,128.75	0.00	582,128.75	0.00	582,128.75	582,128.75	0.00	582,128.75	0.00	0.00	0.00
01 01 01	REMUNERACIONES ADICIONALES Y ESPECIALES		997,737.76	-61,757.16	935,980.60	0.00	935,980.60	0.00	935,980.60	935,980.60	0.00	935,980.60	0.00	0.00	0.00
01 01 01	PRIMAS POR AÑOS DE SERVICIOS EFECTIVOS PRESTADOS		0.00	52,665.75	52,665.75	0.00	52,665.75	0.00	52,665.75	52,665.75	0.00	52,665.75	0.00	0.00	0.00
01 01 01	PRIMAS DE VACACIONES, DOMINICAL Y GRATIFICACIÓN DE FIN DE AÑO		36,000.00	39,560.67	75,560.67	0.00	75,560.67	0.00	75,560.67	75,560.67	0.00	75,560.67	0.00	0.00	0.00
01 01 01	PRIMA VACACIONAL		0.00	0.00	0.00	0.00	0.00	0.00	0.00	0.00	0.00	0.00	0.00	0.00	0.00
01 01 01	PRIMA DE RIESGO		36,000.00	-1,250.00	34,750.00	0.00	34,750.00	0.00	34,750.00	34,750.00	0.00	34,750.00	0.00	0.00	0.00
01 01 01	AGUINALDO		0.00	40,810.67	40,810.67	0.00	40,810.67	0.00	40,810.67	40,810.67	0.00	40,810.67	0.00	0.00	0.00
01 01 01	CANASTA NAVIDEÑA		0.00	0.00	0.00	0.00	0.00	0.00	0.00	0.00	0.00	0.00	0.00	0.00	0.00
01 01 01	CUESTA ENERO		0.00	0.00	0.00	0.00	0.00	0.00	0.00	0.00	0.00	0.00	0.00	0.00	0.00
01 01 01	AYUDA FIN DE AÑO		0.00	0.00	0.00	0.00	0.00	0.00	0.00	0.00	0.00	0.00	0.00	0.00	0.00
01 01 01	COMPENSACIONES		961,737.76	-153,983.58	807,754.18	0.00	807,754.18	0.00	807,754.18	807,754.18	0.00	807,754.18	0.00	0.00	0.00
01 01 01	COMPENSACIONES ESPECIALES		961,737.76	-153,983.58	807,754.18	0.00	807,754.18	0.00	807,754.18	807,754.18	0.00	807,754.18	0.00	0.00	0.00
01 01 01	ESTÍMULOS ESPECIALES		0.00	0.00	0.00	0.00	0.00	0.00	0.00	0.00	0.00	0.00	0.00	0.00	0.00
01 01 01	SEGURIDAD SOCIAL		1,062,496.24	-330,286.39	732,209.85	0.00	732,209.85	0.00	732,209.85	732,209.85	0.00	732,209.85	0.00	0.00	0.00
01 01 01	APORTACIONES DE SEGURIDAD SOCIAL		1,062,496.24	-330,286.39	732,209.85	0.00	732,209.85	0.00	732,209.85	732,209.85	0.00	732,209.85	0.00	0.00	0.00
01 01 01	CUOTAS AL IMSS		821,542.68	-264,240.56	557,302.12	0.00	557,302.12	0.00	557,302.12	557,302.12	0.00	557,302.12	0.00	0.00	0.00
01 01 01	PREVISIÓN SOCIAL MÚLTIPLE		240,953.56	-66,045.83	174,907.73	0.00	174,907.73	0.00	174,907.73	174,907.73	0.00	174,907.73	0.00	0.00	0.00
01 01 01	OTRAS PRESTACIONES SOCIALES Y ECONOMICAS		5,892,335.19	-1,655,992.19	4,236,343.00	0.00	4,236,343.00	0.00	4,236,343.00	4,236,343.00	0.00	4,236,343.00	0.00	0.00	0.00
01 01 01	CUOTAS PARA EL FONDO DE AHORRO Y FONDO DE TRABAJO		2,539,407.55	-660,648.15	1,878,759.40	0.00	1,878,759.40	0.00	1,878,759.40	1,878,759.40	0.00	1,878,759.40	0.00	0.00	0.00
01 01 01	FONDO DE AHORRO		214,464.17	-23,690.42	190,773.75	0.00	190,773.75	0.00	190,773.75	190,773.75	0.00	190,773.75	0.00	0.00	0.00
01 01 01	FONDO DE PENSIONES		2,278,555.88	-730,560.94	1,547,994.94	0.00	1,547,994.94	0.00	1,547,994.94	1,547,994.94	0.00	1,547,994.94	0.00	0.00	0.00
01 01 01	LAUDOS		46,387.50	93,603.21	139,990.71	0.00	139,990.71	0.00	139,990.71	139,990.71	0.00	139,990.71	0.00	0.00	0.00
01 01 01	PRESTACIONES CONTRACTUALES		3,352,927.64	-995,344.04	2,357,583.60	0.00	2,357,583.60	0.00	2,357,583.60	2,357,583.60	0.00	2,357,583.60	0.00	0.00	0.00
01 01 01	APOYO PARA ADQUISICIÓN DE LENTES		0.00	2,025.15	2,025.15	0.00	2,025.15	0.00	2,025.15	2,025.15	0.00	2,025.15	0.00	0.00	0.00




MUNICIPIO DE COQUIMATLAN, COL.
Sistema Integral de Contabilidad Gubernamental
ESTADO ANALITICO DEL EJERCICIO DEL PRESUPUESTO DE EGRESOS

DEL 1 DE ENERO AL 30 DE ABRIL DE 2022

Análisis por: Fuente de Financiamiento -- Objeto del Gasto

Clave Presupuestaria	Descripción	Apr	Ene-Abr	AyR Ene-Abr	PrM Ene-Abr	DpC Ene-Abr	Dev Ene-Abr	Pag Ene-Abr	SEje Ene-Abr
FF-OF-RF-Cap-Con-PGen-PEsp									
01 01 01 1 5 4 9	AYUDA DE TRANSPORTE	440,599.96		-122,003.26	318,596.70	0.00	318,596.70	318,596.70	0.00
01 01 01 1 5 4 10	AYUDA PARA RENTA	368,515.72		-101,008.05	267,507.67	0.00	267,507.67	267,507.67	0.00
01 01 01 1 5 4 13	AYUDA PARA ÚTILES ESCOLARES	0.00		0.00	0.00	0.00	0.00	0.00	0.00
01 01 01 1 5 4 16	BECA MEDICA ANUAL	16,800.00		-1,200.00	15,600.00	0.00	15,600.00	15,600.00	0.00
01 01 01 1 5 4 17	BECAS	139,639.44		-3,769.28	135,870.16	0.00	135,870.16	135,870.16	0.00
01 01 01 1 5 4 24	BONO DE ASISTENCIA PERFECTA	722,846.80		-274,075.51	448,771.29	0.00	448,771.29	448,771.29	0.00
01 01 01 1 5 4 25	BONO DE CUMPLEAÑOS	20,300.00		-700.00	19,600.00	0.00	19,600.00	19,600.00	0.00
01 01 01 1 5 4 27	BONO DE JUBILACIÓN Y RETIRO	0.00		0.00	0.00	0.00	0.00	0.00	0.00
01 01 01 1 5 4 29	BONO DE LA SECRETARIA	0.00		0.00	0.00	0.00	0.00	0.00	0.00
01 01 01 1 5 4 31	BONO DEL BURÓCRATA	0.00		0.00	0.00	0.00	0.00	0.00	0.00
01 01 01 1 5 4 32	BONO DIA DE LA MADRE	0.00		0.00	0.00	0.00	0.00	0.00	0.00
01 01 01 1 5 4 34	BONO DIA DEL BIBLIOTECARIO	0.00		0.00	0.00	0.00	0.00	0.00	0.00
01 01 01 1 5 4 35	BONO DIA DEL PADRE	0.00		0.00	0.00	0.00	0.00	0.00	0.00
01 01 01 1 5 4 36	BONO ECONÓMICO PARA LA FERIA	0.00		0.00	0.00	0.00	0.00	0.00	0.00
01 01 01 1 5 4 39	BONO EXTRAORDINARIO ANUAL	135,255.12		-9,661.08	125,594.04	0.00	125,594.04	125,594.04	0.00
01 01 01 1 5 4 40	BONO PARA CAPACITACIÓN	0.00		0.00	0.00	0.00	0.00	0.00	0.00
01 01 01 1 5 4 41	BONO PERSONAL DE CAMPO	0.00		0.00	0.00	0.00	0.00	0.00	0.00
01 01 01 1 5 4 42	BONO PRODUCTIVIDAD	464,259.14		-248,809.58	215,449.56	0.00	215,449.56	215,449.56	0.00
01 01 01 1 5 4 44	BONO SINDICAL	319,595.90		-44,910.95	274,684.95	0.00	274,684.95	274,684.95	0.00
01 01 01 1 5 4 45	BONO NAVIDEÑO	0.00		0.00	0.00	0.00	0.00	0.00	0.00
01 01 01 1 5 4 46	CAMASTA BÁSICA	687,159.48		-188,340.86	498,818.62	0.00	498,818.62	498,818.62	0.00
01 01 01 1 5 4 54	GUARDERIA	10,976.96		0.00	10,976.96	0.00	10,976.96	10,976.96	0.00
01 01 01 1 5 4 58	BONO DE NIVELACION FAMILIAR	26,979.12		-2,890.62	24,088.50	0.00	24,088.50	24,088.50	0.00
01 01 01 1 7 0 0	PAGO DE ESTIMULOS A SERVIDORES PUBLICOS	659,296.32		0.00	659,296.32	0.00	659,296.32	659,296.32	0.00
01 01 01 1 7 1 0	ESTÍMULOS	659,296.32		0.00	659,296.32	0.00	659,296.32	659,296.32	0.00
01 01 01 1 7 1 2	GASTOS DE REPRESENTACIÓN	659,296.32		0.00	659,296.32	0.00	659,296.32	659,296.32	0.00
01 01 01 2 0 0 0	MATERIALES Y SUMINISTROS	950,151.96		74,244.59	1,024,396.55	0.00	1,024,396.55	857,673.03	0.00
01 01 01 2 1 0 0	MATERIALES DE ADMINISTRACION, EMISION DE DOCUMENTOS Y ARTICULOS OFICIALES	196,456.38		7,589.90	204,046.28	0.00	204,046.28	184,187.00	0.00
01 01 01 2 1 1 0	MATERIALES, ÚTILES Y EQUIPOS MENORES DE OFICINA	196,456.38		7,589.90	204,046.28	0.00	204,046.28	184,187.00	0.00
01 01 01 2 1 1 1	MATERIAL Y ÚTILES DE OFICINA	101,637.75		-14,929.06	86,708.69	0.00	86,708.69	74,649.25	0.00
01 01 01 2 1 1 2	MATERIAL DE LIMPIEZA	32,038.63		5,036.00	37,074.63	0.00	37,074.63	29,274.79	0.00
01 01 01 2 1 1 3	MATERIAL DE IMPRESIÓN Y REPRODUCCIÓN	742.40		15,507.66	16,250.06	0.00	16,250.06	16,250.06	0.00
01 01 01 2 1 1 4	MATERIAL Y ÚTILES DE IMPRESIÓN	62,037.60		1,975.30	64,012.90	0.00	64,012.90	64,012.90	0.00
01 01 01 2 1 1 5	MATERIAL PARA PROCESAMIENTO INFORMÁTICO	0.00		0.00	0.00	0.00	0.00	0.00	0.00
01 01 01 2 4 0 0	MATERIALES Y ARTICULOS DE CONSTRUCCION Y	20,599.85		-1,203.83	19,396.02	0.00	19,396.02	19,016.63	0.00




MUNICIPIO DE COQUIMATLAN, COL.
Sistema Integral de Contabilidad Gubernamental
ESTADO ANALITICO DEL EJERCICIO DEL PRESUPUESTO DE EGRESOS

DEL 1 DE ENERO AL 30 DE ABRIL DE 2022

Análisis por: Fuente de Financiamiento -- Objeto del Gasto

Clave Presupuestaria	Descripción	Apr	Ene-Abr	AyR	Ene-Abr	PrM	Ene-Abr	DpC	Ene-Abr	Dev	Ene-Abr	Pag	Ene-Abr	Sfje	Ene- Abr
FF-OF-RF-Cap-Com-PGen-PEsp															
	DE REPARACION														
01 01 01 2 4 6 0	MATERIAL ELÉCTRICO Y ELECTRÓNICO		20,004.35	-1,178.01	18,826.34	0.00	18,826.34	0.00	18,826.34	0.00	18,826.34	18,446.95	0.00	0.00	0.00
01 01 01 2 4 6 1	MATERIAL ELÉCTRICO Y ELECTRÓNICO PARA OFICINAS ADMINISTRATIVAS		5,672.99	-2,818.10	2,854.89	0.00	2,854.89	0.00	2,854.89	0.00	2,854.89	2,475.50	0.00	0.00	0.00
01 01 01 2 4 6 2	MATERIAL ELÉCTRICO PARA EL SISTEMA DE ALUMBRADO PÚBLICO		14,331.36	1,640.09	15,971.45	0.00	15,971.45	0.00	15,971.45	0.00	15,971.45	15,971.45	0.00	0.00	0.00
01 01 01 2 4 9 0	OTROS MATERIALES Y ARTÍCULOS DE CONSTRUCCIÓN Y REPARACIÓN		595.50	-25.82	569.68	0.00	569.68	0.00	569.68	0.00	569.68	569.68	0.00	0.00	0.00
01 01 01 2 4 9 1	OTROS MATERIALES Y ARTÍCULOS DE CONSTRUCCIÓN Y REPARACIÓN		595.50	-25.82	569.68	0.00	569.68	0.00	569.68	0.00	569.68	569.68	0.00	0.00	0.00
01 01 01 2 5 0 0	PRODUCTOS QUÍMICOS, FARMACEUTICOS Y DE LABORATORIO		13,222.96	-43.73	13,179.23	0.00	13,179.23	0.00	13,179.23	0.00	13,179.23	13,179.23	0.00	0.00	0.00
01 01 01 2 5 2 0	FERTILIZANTES, PESTICIDAS Y OTROS AGROQUÍMICOS		0.00	0.00	0.00	0.00	0.00	0.00	0.00	0.00	0.00	0.00	0.00	0.00	0.00
01 01 01 2 5 2 1	HIERBICIDAS Y PLAGUICIDAS.		0.00	0.00	0.00	0.00	0.00	0.00	0.00	0.00	0.00	0.00	0.00	0.00	0.00
01 01 01 2 5 3 0	MEDICINAS Y PRODUCTOS FARMACÉUTICOS		13,222.96	-43.73	13,179.23	0.00	13,179.23	0.00	13,179.23	0.00	13,179.23	13,179.23	0.00	0.00	0.00
01 01 01 2 5 3 1	MEDICINAS Y PRODUCTOS FARMACÉUTICOS DE APLICACIÓN HUMANA Y ANIMAL.		13,222.96	-43.73	13,179.23	0.00	13,179.23	0.00	13,179.23	0.00	13,179.23	13,179.23	0.00	0.00	0.00
01 01 01 2 6 0 0	COMBUSTIBLES, LUBRICANTES Y ADITIVOS		623,526.36	62,311.02	685,837.38	0.00	685,837.38	0.00	685,837.38	0.00	685,837.38	603,481.97	0.00	0.00	0.00
01 01 01 2 6 1 0	COMBUSTIBLES, LUBRICANTES Y ADITIVOS		623,526.36	62,311.02	685,837.38	0.00	685,837.38	0.00	685,837.38	0.00	685,837.38	603,481.97	0.00	0.00	0.00
01 01 01 2 6 1 1	GASOLINA		623,526.36	62,311.02	685,837.38	0.00	685,837.38	0.00	685,837.38	0.00	685,837.38	603,481.97	0.00	0.00	0.00
01 01 01 2 7 0 0	VESTUARIO, BLANCOS, PRENDAS DE PROTECCIÓN Y ARTÍCULOS DEPORTIVOS		80,493.71	16,629.00	97,122.71	0.00	97,122.71	0.00	97,122.71	0.00	97,122.71	32,993.27	0.00	0.00	0.00
01 01 01 2 7 1 0	VESTUARIO Y UNIFORMES		69,958.44	10,269.48	80,227.92	0.00	80,227.92	0.00	80,227.92	0.00	80,227.92	17,038.08	0.00	0.00	0.00
01 01 01 2 7 1 1	UNIFORMES		69,958.44	10,269.48	80,227.92	0.00	80,227.92	0.00	80,227.92	0.00	80,227.92	17,038.08	0.00	0.00	0.00
01 01 01 2 7 2 0	PRENDAS DE SEGURIDAD Y PROTECCIÓN PERSONAL		1,895.27	3,684.35	5,569.62	0.00	5,569.62	0.00	5,569.62	0.00	5,569.62	4,630.02	0.00	0.00	0.00
01 01 01 2 7 2 1	ROPA Y EQUIPO DE SEGURIDAD		1,895.27	3,684.35	5,569.62	0.00	5,569.62	0.00	5,569.62	0.00	5,569.62	4,630.02	0.00	0.00	0.00
01 01 01 2 7 3 0	ARTÍCULOS DEPORTIVOS		8,650.00	2,675.17	11,325.17	0.00	11,325.17	0.00	11,325.17	0.00	11,325.17	11,325.17	0.00	0.00	0.00
01 01 01 2 7 3 1	BALONES, REDES, TROFEOS, RAQUETAS Y GUANTES		0.00	0.00	0.00	0.00	0.00	0.00	0.00	0.00	0.00	0.00	0.00	0.00	0.00
01 01 01 2 7 3 2	OTROS ARTÍCULOS DEPORTIVOS		8,650.00	2,675.17	11,325.17	0.00	11,325.17	0.00	11,325.17	0.00	11,325.17	11,325.17	0.00	0.00	0.00
01 01 01 2 8 0 0	MATERIALES Y SUMINISTROS PARA SEGURIDAD		360.00	-360.00	0.00	0.00	0.00	0.00	0.00	0.00	0.00	0.00	0.00	0.00	0.00
01 01 01 2 8 2 0	MATERIALES DE SEGURIDAD PÚBLICA		360.00	-360.00	0.00	0.00	0.00	0.00	0.00	0.00	0.00	0.00	0.00	0.00	0.00
01 01 01 2 8 2 1	MUNICIONES, ESPOLETAS, CARGAS, GRANADAS, CARTUCHOS Y BALAS.		360.00	-360.00	0.00	0.00	0.00	0.00	0.00	0.00	0.00	0.00	0.00	0.00	0.00
01 01 01 2 9 0 0	HERRAMIENTAS, REFACCIONES Y ACCESORIOS MENORES		15,492.70	-10,677.77	4,814.93	0.00	4,814.93	0.00	4,814.93	0.00	4,814.93	4,814.93	0.00	0.00	0.00
01 01 01 2 9 4 0	REFACCIONES Y ACCESORIOS MENORES DE		8,384.70	-7,368.24	1,016.46	0.00	1,016.46	0.00	1,016.46	0.00	1,016.46	1,016.46	0.00	0.00	0.00




MUNICIPIO DE COQUIMATLAN, COL.
Sistema Integral de Contabilidad Gubernamental
ESTADO ANALITICO DEL EJERCICIO DEL PRESUPUESTO DE EGRESOS

DEL 1 DE ENERO AL 30 DE ABRIL DE 2022

Análisis por: Fuente de Financiamiento -- Objeto del Gasto

Clave Presupuestaria	Descripción	Apr	Ene-Abr	Abr	Ene-Abr	PrM	Ene-Abr	DpC	Ene-Abr	Dev	Ene-Abr	Pag	Ene-Abr	SEje	Ene-Abr
FF-OF-RF-Cap-Con-PGen-PEsp															
	EQUIPO DE CÓMPUTO Y TECNOLOGÍAS DE LA INFORMACIÓN														
01 01 01 2 9 4 1	REFACCIONES Y ACCESORIOS MENORES PARA EQUIPOS DE COMPUTO		8,384.70	-7,368.24	1,016.46		1,016.46	0.00	1,016.46		1,016.46	1,016.46		0.00	
01 01 01 2 9 6 0	REFACCIONES Y ACCESORIOS MENORES DE EQUIPO DE TRANSPORTE		6,658.00	-2,859.53	3,798.47		3,798.47	0.00	3,798.47		3,798.47	3,798.47		0.00	
01 01 01 2 9 6 1	REFACCIONES Y ACCESORIOS MENORES DE EQUIPO DE TRANSPORTE		6,658.00	-2,859.53	3,798.47		3,798.47	0.00	3,798.47		3,798.47	3,798.47		0.00	
01 01 01 2 9 9 0	REFACCIONES Y ACCESORIOS MENORES OTROS BIENES MUEBLES		450.00	-450.00	0.00		0.00	0.00	0.00		0.00	0.00		0.00	
01 01 01 2 9 9 1	OTRAS REFACCIONES Y ACCESORIOS MENORES		450.00	-450.00	0.00		0.00	0.00	0.00		0.00	0.00		0.00	
01 01 01 3 0 0 0	SERVICIOS GENERALES		1,086,809.23	96,697.08	1,183,506.31		1,183,506.31	0.00	1,183,506.31		1,183,506.31	1,022,941.61		0.00	
01 01 01 3 1 0 0	SERVICIOS BÁSICOS		188,410.00	8,803.00	197,213.00		197,213.00	0.00	197,213.00		197,213.00	193,158.00		0.00	
01 01 01 3 1 1 0	ENERGÍA ELÉCTRICA		153,894.00	12,119.00	166,013.00		166,013.00	0.00	166,013.00		166,013.00	166,013.00		0.00	
01 01 01 3 1 1 1	ENERGÍA ELÉCTRICA DE OFICINAS ADMINISTRATIVAS		153,894.00	12,119.00	166,013.00		166,013.00	0.00	166,013.00		166,013.00	166,013.00		0.00	
01 01 01 3 1 1 2	ENERGÍA ELÉCTRICA DE ALUMBRADO PÚBLICO		0.00	0.00	0.00		0.00	0.00	0.00		0.00	0.00		0.00	
01 01 01 3 1 4 0	TELEFONÍA TRADICIONAL		34,516.00	-3,316.00	31,200.00		31,200.00	0.00	31,200.00		31,200.00	27,145.00		0.00	
01 01 01 3 1 4 1	SERVICIO TELEFÓNICO CONVENCIONAL		34,516.00	-3,316.00	31,200.00		31,200.00	0.00	31,200.00		31,200.00	27,145.00		0.00	
01 01 01 3 2 0 0	SERVICIOS DE ARRENDAMIENTO		35,174.00	21,645.80	56,819.80		56,819.80	0.00	56,819.80		56,819.80	52,904.80		0.00	
01 01 01 3 2 2 0	ARRENDAMIENTO DE EDIFICIOS		35,000.00	5,000.00	40,000.00		40,000.00	0.00	40,000.00		40,000.00	40,000.00		0.00	
01 01 01 3 2 2 3	ARRENDAMIENTO DE EDIFICIOS PARA OFICINAS		35,000.00	5,000.00	40,000.00		40,000.00	0.00	40,000.00		40,000.00	40,000.00		0.00	
01 01 01 3 2 9 0	OTROS ARRENDAMIENTOS		174.00	16,645.80	16,819.80		16,819.80	0.00	16,819.80		16,819.80	12,904.80		0.00	
01 01 01 3 2 9 1	ARRENDAMIENTO DE MUEBLES PARA EVENTOS INCLUYE MANTELERÍA, LOMAS Y CARPAS.		174.00	16,645.80	16,819.80		16,819.80	0.00	16,819.80		16,819.80	12,904.80		0.00	
01 01 01 3 3 0 0	SERVICIOS PROFESIONALES, CIENTÍFICOS, TÉCNICOS Y OTROS SERVICIOS		12,365.58	-707.23	11,658.35		11,658.35	0.00	11,658.35		11,658.35	11,658.35		0.00	
01 01 01 3 3 1 0	SERVICIOS LEGALES, DE CONTABILIDAD, AUDITORÍA Y RELACIONADOS		12,365.58	-707.23	11,658.35		11,658.35	0.00	11,658.35		11,658.35	11,658.35		0.00	
01 01 01 3 3 1 2	SERVICIOS DE CONTABILIDAD, AUDITORIA Y ASESORIA CONTABLE Y FISCAL.		12,365.58	-707.23	11,658.35		11,658.35	0.00	11,658.35		11,658.35	11,658.35		0.00	
01 01 01 3 4 0 0	SERVICIOS FINANCIEROS, BANCARIOS Y COMERCIALES		9,818.65	11,456.91	21,275.56		21,275.56	0.00	21,275.56		21,275.56	21,275.56		0.00	
01 01 01 3 4 1 0	SERVICIOS FINANCIEROS Y BANCARIOS		9,818.65	11,456.91	21,275.56		21,275.56	0.00	21,275.56		21,275.56	21,275.56		0.00	
01 01 01 3 4 1 1	COMISIONES BANCARIAS		9,818.65	11,456.91	21,275.56		21,275.56	0.00	21,275.56		21,275.56	21,275.56		0.00	
01 01 01 3 4 1 6	COMISIONES BANCARIAS FORTAMUN		0.00	0.00	0.00		0.00	0.00	0.00		0.00	0.00		0.00	
01 01 01 3 4 5 0	SEGURO DE BIENES PATRIMONIALES		0.00	0.00	0.00		0.00	0.00	0.00		0.00	0.00		0.00	
01 01 01 3 4 5 1	PRIMAS DE SEGUROS CONTRA ROBOS, INCENDIOS Y DEMAS RIESGOS Y		0.00	0.00	0.00		0.00	0.00	0.00		0.00	0.00		0.00	




MUNICIPIO DE COQUIMATLAN, COL.
Sistema Integral de Contabilidad Gubernamental
ESTADO ANALITICO DEL EJERCICIO DEL PRESUPUESTO DE EGRESOS

DEL 1 DE ENERO AL 30 DE ABRIL DE 2022

Análisis por: Fuente de Financiamiento -- Objeto del Gasto

Clave Presupuestaria	Descripción	Apr	Ene-Abr	Ayr	Ene-Abr	PrM	Ene-Abr	DpC	Ene-Abr	Dev	Ene-Abr	Pag	Ene-Abr	SEje	Ene- Abr
FF-OF-RF-Cap-Com-PGen-PEsp															
	CONTINGENCIAS.														
01 01 01 3 5 0 0	SERVICIOS DE INSTALACION, REPARACION, MANTENIMIENTO Y CONSERVACION		681,727.46	-14,002.63	667,724.83		667,724.83	0.00	667,724.83		667,724.83	520,912.13			0.00
01 01 01 3 5 1 0	CONSERVACION Y MANTENIMIENTO MENOR DE INMUEBLES		255,992.56	230,610.54	486,603.10		486,603.10	0.00	486,603.10		486,603.10	363,622.40			0.00
01 01 01 3 5 1 1	CONSERVACION Y MANTENIMIENTO MENOR DE EDIFICIOS		47,554.44	-4,277.51	43,276.93		43,276.93	0.00	43,276.93		43,276.93	36,917.23			0.00
01 01 01 3 5 1 3	CONSERVACION Y MANTENIMIENTO MENOR DE AREAS VERDES		208,438.12	234,888.05	443,326.17		443,326.17	0.00	443,326.17		443,326.17	326,705.17			0.00
01 01 01 3 5 2 0	INSTALACION, REPARACION Y MANTENIMIENTO DE MOBILIARIO Y EQUIPO DE ADMINISTRACION, EDUCACIONAL Y RECREATIVO		8,540.00	-2,972.00	5,568.00		5,568.00	0.00	5,568.00		5,568.00	5,568.00			0.00
01 01 01 3 5 2 1	MANTENIMIENTO DE MOBILIARIO Y EQUIPO DE ADMINISTRACION INCLUYE SEGURO		8,540.00	-2,972.00	5,568.00		5,568.00	0.00	5,568.00		5,568.00	5,568.00			0.00
01 01 01 3 5 7 0	INSTALACION, REPARACION Y MANTENIMIENTO DE MAQUINARIA, OTROS EQUIPOS Y HERRAMIENTA		417,194.90	-241,641.17	175,553.73		175,553.73	0.00	175,553.73		175,553.73	151,721.73			0.00
01 01 01 3 5 7 1	REPARACION Y MANTENIMIENTO DE MAQUINARIA		17,322.64	-293.39	17,029.25		17,029.25	0.00	17,029.25		17,029.25	17,029.25			0.00
01 01 01 3 5 7 2	REPARACION Y MANTENIMIENTO DE VEHICULOS		399,872.26	-241,347.78	158,524.48		158,524.48	0.00	158,524.48		158,524.48	134,692.48			0.00
01 01 01 3 6 0 0	SERVICIOS DE COMUNICACION SOCIAL Y PUBLICIDAD		0.00	22,892.00	22,892.00		22,892.00	0.00	22,892.00		22,892.00	17,110.00			0.00
01 01 01 3 6 1 0	DIFUSION POR RADIO, TELEVISION Y OTROS MEDIOS DE MENSAJES SOBRE PROGRAMAS Y ACTIVIDADES GUBERNAMENTALES		0.00	22,892.00	22,892.00		22,892.00	0.00	22,892.00		22,892.00	17,110.00			0.00
01 01 01 3 6 1 3	PUBLICACION Y DIFUSION MASIVA POR PRENSA DEL QUEHACER GUBERNAMENTAL		0.00	22,892.00	22,892.00		22,892.00	0.00	22,892.00		22,892.00	17,110.00			0.00
01 01 01 3 7 0 0	SERVICIOS DE TRASLADO Y VIATICOS		0.00	0.00	0.00		0.00	0.00	0.00		0.00	0.00			0.00
01 01 01 3 7 8 0	SERVICIOS INTEGRALES DE TRASLADO Y VIATICOS		0.00	0.00	0.00		0.00	0.00	0.00		0.00	0.00			0.00
01 01 01 3 7 8 1	OTROS SERVICIOS INTEGRALES DE TRASLADO Y VIATICOS		0.00	0.00	0.00		0.00	0.00	0.00		0.00	0.00			0.00
01 01 01 3 8 0 0	SERVICIOS OFICIALES		78,899.77	7,659.08	86,548.85		86,548.85	0.00	86,548.85		86,548.85	86,548.85			0.00
01 01 01 3 8 2 0	GASTOS DE ORDEN SOCIAL Y CULTURAL		78,899.77	-7,347.92	71,541.85		71,541.85	0.00	71,541.85		71,541.85	71,541.85			0.00
01 01 01 3 8 2 2	GASTOS POR CELEBRACION DE ACTOS DE ORDEN SOCIAL		78,899.77	-7,347.92	71,541.85		71,541.85	0.00	71,541.85		71,541.85	71,541.85			0.00
01 01 01 3 8 2 3	GASTOS POR CELEBRACION DE ACTOS DE ORDEN CULTURAL		0.00	0.00	0.00		0.00	0.00	0.00		0.00	0.00			0.00
01 01 01 3 8 4 0	EXPOSICIONES		0.00	15,007.00	15,007.00		15,007.00	0.00	15,007.00		15,007.00	15,007.00			0.00
01 01 01 3 8 4 1	INSTALACION Y SOSTENIMIENTO DE		0.00	15,007.00	15,007.00		15,007.00	0.00	15,007.00		15,007.00	15,007.00			0.00




MUNICIPIO DE COQUIMATLAN, COL.
Sistema Integral de Contabilidad Gubernamental
ESTADO ANALITICO DEL EJERCICIO DEL PRESUPUESTO DE EGRESOS

DEL 1 DE ENERO AL 30 DE ABRIL DE 2022

Análisis por: Fuente de Financiamiento -- Objeto del Gasto

Clave	Presupuestaria	Descripción	Apr	Ene-Abr	AyR	Ene-Abr	PtM	Ene-Abr	DpC	Ene-Abr	Dev	Ene-Abr	Pag	Ene-Abr	SEje	Ene- Abr
FF-OF-RF-Cap-Con-PGen-PEsp																
		EXPOSICIONES														
01 01 01	3 9 0 0	OTROS SERVICIOS GENERALES	80,423.77		38,950.15		119,373.92		0.00		119,373.92		119,373.92			0.00
01 01 01	3 9 9 0	OTROS SERVICIOS GENERALES	80,423.77		38,950.15		119,373.92		0.00		119,373.92		119,373.92			0.00
01 01 01	3 9 9 1	OTROS SERVICIOS GENERALES	80,423.77		38,950.15		119,373.92		0.00		119,373.92		119,373.92			0.00
01 01 01	4 0 0 0	TRANSFERENCIAS, ASIGNACIONES, SUBSIDIOS Y OTRAS AYUDAS	5,339,235.16		-137,388.91		5,201,846.25		0.00		5,201,846.25		5,201,846.25			0.00
01 01 01	4 2 0 0	TRANSFERENCIAS AL RESTO DEL SECTOR PUBLICO	2,583,333.32		73,778.68		2,657,112.00		0.00		2,657,112.00		2,657,112.00			0.00
01 01 01	4 2 4 0	TRANSFERENCIAS OTORGADAS A ENTIDADES FEDERATIVAS Y MUNICIPIOS	2,583,333.32		73,778.68		2,657,112.00		0.00		2,657,112.00		2,657,112.00			0.00
01 01 01	4 4 0 0	AYUDAS SOCIALES	219,796.00		-68,805.00		150,991.00		0.00		150,991.00		150,991.00			0.00
01 01 01	4 4 1 0	AYUDAS SOCIALES A PERSONAS	149,396.00		-68,805.00		80,591.00		0.00		80,591.00		80,591.00			0.00
01 01 01	4 4 7 0	AYUDAS SOCIALES A ENTIDADES DE INTERÉS PUBLICO	70,400.00		0.00		70,400.00		0.00		70,400.00		70,400.00			0.00
01 01 01	4 5 0 0	PENSIONES Y JUBILACIONES	2,536,105.84		-142,362.59		2,393,743.25		0.00		2,393,743.25		2,393,743.25			0.00
01 01 01	4 5 2 0	JUBILACIONES	2,536,105.84		-142,362.59		2,393,743.25		0.00		2,393,743.25		2,393,743.25			0.00
01 01 01	5 0 0 0	BIENES MUEBLES, INMUEBLES E INTANGIBLES	500,000.00		426,823.60		926,823.60		1,535.60		925,288.00		925,288.00			1,535.60
01 01 01	5 1 0 0	MOBILIARIO Y EQUIPO DE ADMINISTRACION	500,000.00		426,823.60		926,823.60		1,535.60		925,288.00		925,288.00			1,535.60
01 01 01	5 1 9 0	OTROS MOBILIARIOS Y EQUIPOS DE ADMINISTRACION	500,000.00		426,823.60		926,823.60		1,535.60		925,288.00		925,288.00			1,535.60
01 01 01	9 0 0 0	DEUDA PUBLICA	387,060.54		11,290.66		398,351.20		0.00		398,351.20		398,351.20			0.00
01 01 01	9 1 0 0	AMORTIZACION DE LA DEUDA PUBLICA	228,768.95		22,060.03		250,828.98		0.00		250,828.98		250,828.98			0.00
01 01 01	9 1 1 0	AMORTIZACION DE LA DEUDA INTERNA CON INSTITUCIONES DE CRÉDITO	228,768.95		22,060.03		250,828.98		0.00		250,828.98		250,828.98			0.00
01 01 01	9 1 1 3	PRESTAMO BANOBRAS CREDITO NO. 7178	160,729.59		15,505.56		176,235.15		0.00		176,235.15		176,235.15			0.00
01 01 01	9 1 1 4	PRESTAMO BANOBRAS CREDITO NO. 7211	68,039.36		6,554.47		74,593.83		0.00		74,593.83		74,593.83			0.00
01 01 01	9 2 0 0	INTERESES DE LA DEUDA PUBLICA	132,755.55		14,766.67		147,522.22		0.00		147,522.22		147,522.22			0.00
01 01 01	9 2 1 0	INTERESES DE LA DEUDA INTERNA CON INSTITUCIONES DE CRÉDITO	132,755.55		14,766.67		147,522.22		0.00		147,522.22		147,522.22			0.00
01 01 01	9 4 0 0	GASTOS DE LA DEUDA PUBLICA	0.00		0.00		0.00		0.00		0.00		0.00			0.00
01 01 01	9 4 2 0	GASTOS DE LA DEUDA PÚBLICA EXTERNA	0.00		0.00		0.00		0.00		0.00		0.00			0.00
01 01 01	9 9 0 0	ADEUDOS DE EJERCICIOS FISCALES ANTERIORES (ADEFAS)	25,536.04		-25,536.04		0.00		0.00		0.00		0.00			0.00
01 01 01	9 9 1 0	ADEFAS	25,536.04		-25,536.04		0.00		0.00		0.00		0.00			0.00
01 01 01	9 9 1 1	ADEFAS	25,536.04		-25,536.04		0.00		0.00		0.00		0.00			0.00
02		ETIQUETADO	21,790,909.58		-		5,108,287.91		0.00		5,108,287.91		4,992,742.22			0.00
02 05		RECURSOS FEDERALES	21,790,909.58		-16,682,621.67		5,108,287.91		0.00		5,108,287.91		4,992,742.22			0.00
02 05 01		FONDO DE INFRAESTRUCTURA SOCIAL	17,446,925.22		-17,446,925.22		0.00		0.00		0.00		0.00			0.00




MUNICIPIO DE COQUIMATLAN, COL.
Sistema Integral de Contabilidad Gubernamental
ESTADO ANALITICO DEL EJERCICIO DEL PRESUPUESTO DE EGRESOS

DEL 1 DE ENERO AL 30 DE ABRIL DE 2022

Análisis por: Fuente de Financiamiento -- Objeto del Gasto

Clave Presupuestaria	Descripción	Apr	Ene-Abr	AyR	Ene-Abr	PrM	Ene-Abr	DpC	Ene-Abr	Dev	Ene-Abr	Pag	Ene-Abr	SEje	Ene-Abr
FF-OF-RF-Cap-Com-PGen-PEsp															
MUNICIPAL															
02 05 01	6 0 0 0	INVERSION PUBLICA	17,446,925.22	-17,446,925.22	0.00	0.00	0.00	0.00	0.00	0.00	0.00	0.00	0.00	0.00	0.00
02 05 01	6 1 0 0	OBRA PUBLICA EN BIENES DE DOMINIO PUBLICO	17,446,925.22	-17,446,925.22	0.00	0.00	0.00	0.00	0.00	0.00	0.00	0.00	0.00	0.00	0.00
02 05 01	6 1 4 0	DIVISION DE TERRENOS Y CONSTRUCCIÓN DE OBRAS DE URBANIZACIÓN	0.00	0.00	0.00	0.00	0.00	0.00	0.00	0.00	0.00	0.00	0.00	0.00	0.00
02 05 01	6 1 4 7	CONSTRUCCIÓN DE OTRAS OBRAS DE URBANIZACIÓN	0.00	0.00	0.00	0.00	0.00	0.00	0.00	0.00	0.00	0.00	0.00	0.00	0.00
02 05 01	6 1 9 0	TRABAJOS DE ACABADOS EN EDIFICACIONES Y OTROS TRABAJOS ESPECIALIZADOS	17,446,925.22	-17,446,925.22	0.00	0.00	0.00	0.00	0.00	0.00	0.00	0.00	0.00	0.00	0.00
02 05 01	6 1 9 19	CONSTRUCCIÓN DE OTRAS OBRAS DE URBANIZACIÓN	17,446,925.22	-17,446,925.22	0.00	0.00	0.00	0.00	0.00	0.00	0.00	0.00	0.00	0.00	0.00
02 05 02		FONDO DE FORTALECIMIENTO SOCIAL MUNICIPAL	4,343,984.36	764,303.55	5,108,287.91	0.00	0.00	0.00	0.00	5,108,287.91	4,992,742.22	0.00	0.00	0.00	0.00
02 05 02	1 0 0 0	SERVICIOS PERSONALES	3,066,738.88	440,386.63	3,507,125.51	0.00	0.00	0.00	0.00	3,507,125.51	3,507,125.51	0.00	0.00	0.00	0.00
02 05 02	1 1 0 0	REMUNERACIONES AL PERSONAL DE CARACTER PERMANENTE	2,462,941.48	-11,385.50	2,451,555.98	0.00	0.00	0.00	0.00	2,451,555.98	2,451,555.98	0.00	0.00	0.00	0.00
02 05 02	1 1 2 0	HABERES	0.00	0.00	0.00	0.00	0.00	0.00	0.00	0.00	0.00	0.00	0.00	0.00	0.00
02 05 02	1 1 3 0	SUELDOS BASE AL PERSONAL PERMANENTE	2,462,941.48	-11,385.50	2,451,555.98	0.00	0.00	0.00	0.00	2,451,555.98	2,451,555.98	0.00	0.00	0.00	0.00
02 05 02	1 1 3 1	SUELDO	2,372,941.48	-16,156.25	2,356,785.23	0.00	0.00	0.00	0.00	2,356,785.23	2,356,785.23	0.00	0.00	0.00	0.00
02 05 02	1 1 3 3	QUINQUENIOS	90,000.00	4,770.75	94,770.75	0.00	0.00	0.00	0.00	94,770.75	94,770.75	0.00	0.00	0.00	0.00
02 05 02	1 3 0 0	REMUNERACIONES ADICIONALES Y ESPECIALES	49,898.40	253,579.83	303,478.23	0.00	0.00	0.00	0.00	303,478.23	303,478.23	0.00	0.00	0.00	0.00
02 05 02	1 3 2 0	PRIMAS DE VACACIONES, DOMINICAL Y GRATIFICACIÓN DE FIN DE AÑO	28,610.40	3,045.03	31,655.43	0.00	0.00	0.00	0.00	31,655.43	31,655.43	0.00	0.00	0.00	0.00
02 05 02	1 3 2 1	PRIMA VACACIONAL	0.00	28,000.00	28,000.00	0.00	0.00	0.00	0.00	28,000.00	28,000.00	0.00	0.00	0.00	0.00
02 05 02	1 3 2 5	AGUINALDO	0.00	3,655.43	3,655.43	0.00	0.00	0.00	0.00	3,655.43	3,655.43	0.00	0.00	0.00	0.00
02 05 02	1 3 2 6	CANASTA NAVIDEÑA	0.00	0.00	0.00	0.00	0.00	0.00	0.00	0.00	0.00	0.00	0.00	0.00	0.00
02 05 02	1 3 2 7	CUESTA ENERO	28,610.40	-28,610.40	0.00	0.00	0.00	0.00	0.00	0.00	0.00	0.00	0.00	0.00	0.00
02 05 02	1 3 2 9	AYUDA FIN DE AÑO	0.00	0.00	0.00	0.00	0.00	0.00	0.00	0.00	0.00	0.00	0.00	0.00	0.00
02 05 02	1 3 2 10	BONO DIA DEL POLICIA	0.00	0.00	0.00	0.00	0.00	0.00	0.00	0.00	0.00	0.00	0.00	0.00	0.00
02 05 02	1 3 4 0	COMPENSACIONES	21,288.00	250,534.80	271,822.80	0.00	0.00	0.00	0.00	271,822.80	271,822.80	0.00	0.00	0.00	0.00
02 05 02	1 3 4 1	COMPENSACIONES	21,288.00	250,534.80	271,822.80	0.00	0.00	0.00	0.00	271,822.80	271,822.80	0.00	0.00	0.00	0.00
02 05 02	1 4 0 0	SEGURIDAD SOCIAL	293,327.80	240,877.33	534,205.13	0.00	0.00	0.00	0.00	534,205.13	534,205.13	0.00	0.00	0.00	0.00
02 05 02	1 4 1 0	APORTACIONES DE SEGURIDAD SOCIAL	293,327.80	240,877.33	534,205.13	0.00	0.00	0.00	0.00	534,205.13	534,205.13	0.00	0.00	0.00	0.00
02 05 02	1 4 1 1	CUOTAS AL IMSS	293,327.80	240,877.33	534,205.13	0.00	0.00	0.00	0.00	534,205.13	534,205.13	0.00	0.00	0.00	0.00
02 05 02	1 5 0 0	OTRAS PRESTACIONES SOCIALES Y ECONOMICAS	260,571.20	-42,685.03	217,886.17	0.00	0.00	0.00	0.00	217,886.17	217,886.17	0.00	0.00	0.00	0.00
02 05 02	1 5 4 0	PRESTACIONES CONTRACTUALES	260,571.20	-42,685.03	217,886.17	0.00	0.00	0.00	0.00	217,886.17	217,886.17	0.00	0.00	0.00	0.00
02 05 02	1 5 4 32	BONO DIA DE LA MADRE	0.00	0.00	0.00	0.00	0.00	0.00	0.00	0.00	0.00	0.00	0.00	0.00	0.00
02 05 02	1 5 4 35	BONO DIA DEL PADRE	0.00	0.00	0.00	0.00	0.00	0.00	0.00	0.00	0.00	0.00	0.00	0.00	0.00




MUNICIPIO DE COQUIMATLAN, COL.
Sistema Integral de Contabilidad Gubernamental
ESTADO ANALITICO DEL EJERCICIO DEL PRESUPUESTO DE EGRESOS

DEL 1 DE ENERO AL 30 DE ABRIL DE 2022

Análisis por: Fuente de Financiamiento -- Objeto del Gasto

Clave Presupuestaria	Descripción	Apr	Ene-Abr	AyR Ene-Abr	PrM Ene-Abr	DpC Ene-Abr	Dev Ene-Abr	Pag Ene-Abr	SEje Ene-Abr
FF-OF-RF-Cap-Con-PGen-PEsp									
02 05 02 1 5 4 46	CANASTA BÁSICA	260,571.20	-42,685.03	217,886.17	0.00	217,886.17	217,886.17	217,886.17	0.00
02 05 02 2 0 0 0	MATERIALES Y SUMINISTROS	451,942.38	126,770.80	578,713.18	0.00	578,713.18	468,773.49	468,773.49	0.00
02 05 02 2 1 0 0	MATERIALES DE ADMINISTRACION, EMISION DE DOCUMENTOS Y ARTICULOS OFICIALES	15,105.18	467.44	15,572.62	0.00	15,572.62	14,701.42	14,701.42	0.00
02 05 02 2 1 1 0	MATERIALES, ÚTILES Y EQUIPOS MENORES DE OFICINA	15,105.18	467.44	15,572.62	0.00	15,572.62	14,701.42	14,701.42	0.00
02 05 02 2 1 1 1	MATERIAL Y ÚTILES DE OFICINA	15,105.18	467.44	15,572.62	0.00	15,572.62	14,701.42	14,701.42	0.00
02 05 02 2 1 1 6	EQUIPOS MENORES DE OFICINA	0.00	0.00	0.00	0.00	0.00	0.00	0.00	0.00
02 05 02 2 6 0 0	COMBUSTIBLES, LUBRICANTES Y ADITIVOS	436,837.20	90,402.55	527,239.75	0.00	527,239.75	418,171.26	418,171.26	0.00
02 05 02 2 6 1 0	COMBUSTIBLES, LUBRICANTES Y ADITIVOS	436,837.20	90,402.55	527,239.75	0.00	527,239.75	418,171.26	418,171.26	0.00
02 05 02 2 6 1 1	GASOLINA	436,837.20	90,402.55	527,239.75	0.00	527,239.75	418,171.26	418,171.26	0.00
02 05 02 2 7 0 0	VESTUARIO, BLANCOS, PRENDAS DE PROTECCION Y ARTICULOS DEPORTIVOS	0.00	1,450.00	1,450.00	0.00	1,450.00	1,450.00	1,450.00	0.00
02 05 02 2 7 1 0	VESTUARIO Y UNIFORMES	0.00	1,450.00	1,450.00	0.00	1,450.00	1,450.00	1,450.00	0.00
02 05 02 2 7 1 1	UNIFORMES	0.00	1,450.00	1,450.00	0.00	1,450.00	1,450.00	1,450.00	0.00
02 05 02 2 8 0 0	MATERIALES Y SUMINISTROS PARA SEGURIDAD	0.00	34,450.81	34,450.81	0.00	34,450.81	34,450.81	34,450.81	0.00
02 05 02 2 8 2 0	MATERIALES DE SEGURIDAD PÚBLICA	0.00	34,450.81	34,450.81	0.00	34,450.81	34,450.81	34,450.81	0.00
02 05 02 2 8 2 2	OTROS MATERIALES DE SEGURIDAD PÚBLICA	0.00	34,450.81	34,450.81	0.00	34,450.81	34,450.81	34,450.81	0.00
02 05 02 3 0 0 0	SERVICIOS GENERALES	825,303.10	197,146.12	1,022,449.22	0.00	1,022,449.22	1,016,843.22	1,016,843.22	0.00
02 05 02 3 1 0 0	SERVICIOS BÁSICOS	775,606.00	168,119.20	943,725.20	0.00	943,725.20	943,725.20	943,725.20	0.00
02 05 02 3 1 1 0	ENERGÍA ELÉCTRICA	656,398.00	169,780.00	826,178.00	0.00	826,178.00	826,178.00	826,178.00	0.00
02 05 02 3 1 1 2	ENERGÍA ELÉCTRICA DE ALUMBRADO PÚBLICO	656,398.00	169,780.00	826,178.00	0.00	826,178.00	826,178.00	826,178.00	0.00
02 05 02 3 1 4 0	TELEFONÍA TRADICIONAL	32,000.00	-10,753.00	21,247.00	0.00	21,247.00	21,247.00	21,247.00	0.00
02 05 02 3 1 4 1	SERVICIO TELEFÓNICO CONVENCIONAL	32,000.00	-10,753.00	21,247.00	0.00	21,247.00	21,247.00	21,247.00	0.00
02 05 02 3 1 7 0	SERVICIOS DE ACCESO A INTERNET REDES Y PROCESAMIENTO DE INFORMACIÓN	87,208.00	4,359.40	91,567.40	0.00	91,567.40	91,567.40	91,567.40	0.00
02 05 02 3 1 7 5	MANEJO Y ADMINISTRACIÓN DE SERVIDORES	87,208.00	4,359.40	91,567.40	0.00	91,567.40	91,567.40	91,567.40	0.00
02 05 02 3 1 9 0	SERVICIOS INTEGRALES Y OTROS SERVICIOS	0.00	4,732.80	4,732.80	0.00	4,732.80	4,732.80	4,732.80	0.00
02 05 02 3 1 9 3	SERVICIOS DE RADIOCOMUNICACIÓN	0.00	4,732.80	4,732.80	0.00	4,732.80	4,732.80	4,732.80	0.00
02 05 02 3 5 0 0	SERVICIOS DE INSTALACION, REPARACION, MANTENIMIENTO Y CONSERVACION	49,697.10	20,061.92	69,759.02	0.00	69,759.02	64,153.02	64,153.02	0.00
02 05 02 3 5 2 0	INSTALACIÓN, REPARACIÓN Y MANTENIMIENTO DE MOBILIARIO Y EQUIPO DE ADMINISTRACIÓN, EDUCACIONAL Y RECREATIVO	0.00	1,740.00	1,740.00	0.00	1,740.00	1,740.00	1,740.00	0.00
02 05 02 3 5 2 1	MANTENIMIENTO DE MOBILIARIO Y EQUIPO DE ADMINISTRACIÓN INCLUYE SEGURO	0.00	1,740.00	1,740.00	0.00	1,740.00	1,740.00	1,740.00	0.00
02 05 02 3 5 7 0	INSTALACIÓN, REPARACIÓN Y MANTENIMIENTO DE MAQUINARIA, OTROS EQUIPOS Y	49,697.10	18,321.92	68,019.02	0.00	68,019.02	62,413.02	62,413.02	0.00



MUNICIPIO DE COQUIMATLAN, COL.
Sistema Integral de Contabilidad Gubernamental
ESTADO ANALITICO DEL EJERCICIO DEL PRESUPUESTO DE EGRESOS

DEL 1 DE ENERO AL 30 DE ABRIL DE 2022

Análisis por: Fuente de Financiamiento -- Objeto del Gasto

Clave Presupuestaria	Descripción	Apr	Ene-Abr	AyR	Ene-Abr	PM	Ene-Abr	DpC	Ene-Abr	Dev	Ene-Abr	Pag	Ene-Abr	SEJe	Ene- Abr
FF-OF-RF-Cap-Con-PGen-PEsp															
HERRAMIENTA															
02 05 02 3 5 7 2	REPARACIÓN Y MANTENIMIENTO DE VEHÍCULOS		49,697.10		18,321.92		68,019.02		0.00		68,019.02		62,413.02		0.00
02 05 02 3 8 0 0	SERVICIOS OFICIALES		0.00		4,300.00		4,300.00		0.00		4,300.00		4,300.00		0.00
02 05 02 3 8 2 0	GASTOS DE ORDEN SOCIAL Y CULTURAL		0.00		4,300.00		4,300.00		0.00		4,300.00		4,300.00		0.00
02 05 02 3 8 2 3	GASTOS POR CELEBRACIÓN DE ACTOS DE ORDEN CULTURAL		0.00		4,300.00		4,300.00		0.00		4,300.00		4,300.00		0.00
02 05 02 3 9 0 0	OTROS SERVICIOS GENERALES		0.00		4,665.00		4,665.00		0.00		4,665.00		4,665.00		0.00
02 05 02 3 9 9 0	OTROS SERVICIOS GENERALES		0.00		4,665.00		4,665.00		0.00		4,665.00		4,665.00		0.00
02 05 02 3 9 9 1	OTROS SERVICIOS GENERALES		0.00		4,665.00		4,665.00		0.00		4,665.00		4,665.00		0.00
TOTAL DEL GASTO:			46,271,818.95		-18,697,410.9		27,574,408.03		1,535.60		27,572,872.43		26,552,318.58		1,535.60